



REPUBLICA DOMINICANA
Dirección General de las Escuelas Vocacionales de las FF. AA. y la P. N.
TODO POR LA PATRIA
"AÑO DEL FOMENTO DE LAS EXPORTACIONES"

BALANCE GENERAL
AL 30 DE ABRIL 2018.
VALOR EN RD\$

ACTIVOS

ACTIVOS CORRIENTES

APROPIACION NO PROGRAMADA

294,951,778.63

TOTAL DE ACTIVOS CORRIENTES

294,951,778.63

ACTIVOS NO CORRIENTES

BIENES DE USO (ACTIVOS NO FINANCIEROS)

BIENES INTANGIBLES

TOTAL DE ACTIVOS NO CORRIENTES

294,951,778.63

TOTAL DE ACTIVOS

PRESUPUESTOS APROBADOS

RESULTADOS NETO DEL EJERCICIO

TOTAL PATRIMONIO NETO

408,812,076.00

(113,860,297.37)

294,951,778.63

PREPARADO POR:

Lic. HERIBERTO ESTEBAN BELLO
Capitan de Corbeta Contador, A.R.D.
ENC. DEPARTAMENTO CONTABILIDAD

REVISADO POR:

VICTOR R. TORIBIO MARTE
Mayor Contador, E.R.D.
Sub-Dirección Auditoria DIGEV.

Lic. ELVIS A. MUÑOZ PERALTA
Coronel Contador, E.R.D.
Sub-Dirección Financiera DIGEV.

Ejecución Por Cuenta Y Subcuenta

eg_consolidado_eje_cta_sub2.rtf

Sistema Integrado de Gestión Financiera

BALANCE TEMPORAL

08/05/2018 10:01:40

Periodo: 2018

Página 1 de 9

18790586-00111645818-SIGEF

Ref CCP SubCuenta	Presupuesto Inicial	Modificaciones Presupuestarias	Presupuesto Vigente	Presupuesto Disponible	ETAPAS DEL GASTO				
					Preventivo	Compromiso	Devengado	Libramiento	Pagado
Total General	408,812,076.00	0.00	408,812,076.00	294,951,778.63	113,860,297.37	105,717,236.34	104,918,853.12	103,996,765.65	100,153,245.45
2.1.1.1	115,598,102.00	0.00	115,598,102.00	74,577,441.16	41,020,660.84	41,020,660.84	41,020,660.84	41,020,660.84	41,020,660.84
2.1	REMUNERACIONES Y CONTRIBUCIONES	0.00	115,598,102.00	74,577,441.16	41,020,660.84	41,020,660.84	41,020,660.84	41,020,660.84	41,020,660.84
2.1.1	REMUNERACIONES	0.00	115,598,102.00	74,577,441.16	41,020,660.84	41,020,660.84	41,020,660.84	41,020,660.84	41,020,660.84
2.1.1.1	Remuneraciones al personal fijo	0.00	115,598,102.00	74,577,441.16	41,020,660.84	41,020,660.84	41,020,660.84	41,020,660.84	41,020,660.84
2.1.1.1.07	Sueldo fijo por rango	0.00	35,555,030.00	24,390,614.68	11,164,415.32	11,164,415.32	11,164,415.32	11,164,415.32	11,164,415.32
2.1.1.1.12	Sueldo fijo por cargo a personal militar	0.00	80,043,072.00	50,186,826.48	29,856,245.52	29,856,245.52	29,856,245.52	29,856,245.52	29,856,245.52
2.1.1.2		0.00	62,548,930.00	39,771,362.20	22,777,567.80	22,777,567.80	22,777,567.80	22,777,567.80	22,777,567.80
2.1	REMUNERACIONES Y CONTRIBUCIONES	0.00	62,548,930.00	39,771,362.20	22,777,567.80	22,777,567.80	22,777,567.80	22,777,567.80	22,777,567.80
2.1.1	REMUNERACIONES	0.00	62,548,930.00	39,771,362.20	22,777,567.80	22,777,567.80	22,777,567.80	22,777,567.80	22,777,567.80
2.1.1.2	Remuneraciones al personal con carácter transitorio	0.00	62,548,930.00	39,771,362.20	22,777,567.80	22,777,567.80	22,777,567.80	22,777,567.80	22,777,567.80
2.1.1.2.02	Sueldos de personal nominal	0.00	51,748,930.00	32,571,362.20	19,177,567.80	19,177,567.80	19,177,567.80	19,177,567.80	19,177,567.80
2.1.1.2.04	Sueldos al personal por servicios especiales	0.00	10,800,000.00	7,200,000.00	3,600,000.00	3,600,000.00	3,600,000.00	3,600,000.00	3,600,000.00
2.1.1.4		0.00	14,938,738.00	14,938,738.00	0.00	0.00	0.00	0.00	0.00
2.1	REMUNERACIONES Y CONTRIBUCIONES	0.00	14,938,738.00	14,938,738.00	0.00	0.00	0.00	0.00	0.00
2.1.1	REMUNERACIONES	0.00	14,938,738.00	14,938,738.00	0.00	0.00	0.00	0.00	0.00
2.1.1.4	Sueldo anual no.13	0.00	14,938,738.00	14,938,738.00	0.00	0.00	0.00	0.00	0.00
2.1.1.4.01	Sueldo Anual No. 13	0.00	14,938,738.00	14,938,738.00	0.00	0.00	0.00	0.00	0.00
2.1.2.2		0.00	3,959,230.00	3,959,230.00	0.00	0.00	0.00	0.00	0.00
2.1	REMUNERACIONES Y CONTRIBUCIONES	0.00	3,959,230.00	3,959,230.00	0.00	0.00	0.00	0.00	0.00
2.1.2	SOBRESUELDOS	0.00	3,959,230.00	3,959,230.00	0.00	0.00	0.00	0.00	0.00
2.1.2.2	Compensación	0.00	3,959,230.00	3,959,230.00	0.00	0.00	0.00	0.00	0.00
2.1.2.2.14	Compensación especial al personal militar	0.00	3,959,230.00	3,959,230.00	0.00	0.00	0.00	0.00	0.00
2.1.5.1		0.00	6,219,938.00	4,068,690.97	2,151,247.03	2,151,247.03	2,151,247.03	2,151,247.03	2,151,247.03
2.1	REMUNERACIONES Y CONTRIBUCIONES	0.00	6,219,938.00	4,068,690.97	2,151,247.03	2,151,247.03	2,151,247.03	2,151,247.03	2,151,247.03
2.1.5	CONTRIBUCIONES A LA SEGURIDAD SOCIAL	0.00	6,219,938.00	4,068,690.97	2,151,247.03	2,151,247.03	2,151,247.03	2,151,247.03	2,151,247.03
2.1.5.1	Contribuciones al seguro de salud	0.00	6,219,938.00	4,068,690.97	2,151,247.03	2,151,247.03	2,151,247.03	2,151,247.03	2,151,247.03
2.1.5.1.01	Contribuciones al seguro de salud	0.00	6,219,938.00	4,068,690.97	2,151,247.03	2,151,247.03	2,151,247.03	2,151,247.03	2,151,247.03
2.1.5.3		0.00	916,162.00	567,230.74	348,931.26	348,931.26	348,931.26	348,931.26	348,931.26
2.1	REMUNERACIONES Y CONTRIBUCIONES	0.00	916,162.00	567,230.74	348,931.26	348,931.26	348,931.26	348,931.26	348,931.26
2.1.5	CONTRIBUCIONES A LA SEGURIDAD SOCIAL	0.00	916,162.00	567,230.74	348,931.26	348,931.26	348,931.26	348,931.26	348,931.26
2.1.5.3	Contribuciones al seguro de riesgo laboral	0.00	916,162.00	567,230.74	348,931.26	348,931.26	348,931.26	348,931.26	348,931.26
2.1.5.3.01	Contribuciones al seguro de riesgo laboral	0.00	916,162.00	567,230.74	348,931.26	348,931.26	348,931.26	348,931.26	348,931.26
2.2.1.2		40,071.00	1,440,071.00	1,001,425.53	438,645.47	438,645.47	438,645.47	438,645.47	388,525.95
2.2	CONTRATACIÓN DE SERVICIOS	40,071.00	1,440,071.00	1,001,425.53	438,645.47	438,645.47	438,645.47	438,645.47	388,525.95
2.2.1	SERVICIOS BÁSICOS	40,071.00	1,440,071.00	1,001,425.53	438,645.47	438,645.47	438,645.47	438,645.47	388,525.95
2.2.1.2	Servicios telefónico de larga distancia	40,071.00	1,440,071.00	1,001,425.53	438,645.47	438,645.47	438,645.47	438,645.47	388,525.95
2.2.1.2.01	Servicios telefónico de larga distancia	40,071.00	1,440,071.00	1,001,425.53	438,645.47	438,645.47	438,645.47	438,645.47	388,525.95
2.2.1.3		40,071.00	1,140,071.00	701,425.50	438,645.50	438,645.50	438,645.50	438,645.50	388,525.97
2.2	CONTRATACIÓN DE SERVICIOS	40,071.00	1,140,071.00	701,425.50	438,645.50	438,645.50	438,645.50	438,645.50	388,525.97
2.2.1	SERVICIOS BÁSICOS	40,071.00	1,140,071.00	701,425.50	438,645.50	438,645.50	438,645.50	438,645.50	388,525.97
2.2.1.3	Teléfono local	40,071.00	1,140,071.00	701,425.50	438,645.50	438,645.50	438,645.50	438,645.50	388,525.97
2.2.1.3.01	Teléfono local	40,071.00	1,140,071.00	701,425.50	438,645.50	438,645.50	438,645.50	438,645.50	388,525.97



Ejecución Por Cuenta Y Subcuenta

eg_consolidado_eje_cta_sub2.rdf

Sistema Integrado de Gestión Financiera

BALANCE TEMPORAL


06/05/2018 10:01:40

Periodo: 2018

Página 2 de 9

18790586-00111645818-SIGEF

Ref CCP SubCuenta	Presupuesto Inicial	Modificaciones Presupuestarias	Presupuesto Vigente	Presupuesto Disponible	ETAPAS DEL GASTO				
					Preventivo	Compromiso	Devengado	Libramiento	Pagado
Total General	408,812,076.00	0.00	408,812,076.00	294,951,778.63	113,860,297.37	105,717,236.34	104,918,853.12	103,996,765.65	100,153,245.45
2.2.1.5	500,000.00	0.00	500,000.00	348,709.00	151,291.00	151,291.00	151,291.00	151,291.00	151,291.00
2.2	500,000.00	0.00	500,000.00	348,709.00	151,291.00	151,291.00	151,291.00	151,291.00	151,291.00
2.2.1	500,000.00	0.00	500,000.00	348,709.00	151,291.00	151,291.00	151,291.00	151,291.00	151,291.00
2.2.1.5	500,000.00	0.00	500,000.00	348,709.00	151,291.00	151,291.00	151,291.00	151,291.00	151,291.00
2.2.1.5.01	500,000.00	0.00	500,000.00	348,709.00	151,291.00	151,291.00	151,291.00	151,291.00	151,291.00
2.2.1.6	9,156,235.00	0.00	9,156,235.00	6,766,808.90	2,389,426.10	2,389,426.10	2,389,426.10	2,389,426.10	1,589,884.01
2.2	9,156,235.00	0.00	9,156,235.00	6,766,808.90	2,389,426.10	2,389,426.10	2,389,426.10	2,389,426.10	1,589,884.01
2.2.1	9,156,235.00	0.00	9,156,235.00	6,766,808.90	2,389,426.10	2,389,426.10	2,389,426.10	2,389,426.10	1,589,884.01
2.2.1.6	9,156,235.00	0.00	9,156,235.00	6,766,808.90	2,389,426.10	2,389,426.10	2,389,426.10	2,389,426.10	1,589,884.01
2.2.1.6.02	9,156,235.00	0.00	9,156,235.00	6,766,808.90	2,389,426.10	2,389,426.10	2,389,426.10	2,389,426.10	1,589,884.01
2.2.2.1	5,000,000.00	-1,800,000.00	3,200,000.00	3,200,000.00	0.00	0.00	0.00	0.00	0.00
2.2	5,000,000.00	-1,800,000.00	3,200,000.00	3,200,000.00	0.00	0.00	0.00	0.00	0.00
2.2.2	5,000,000.00	-1,800,000.00	3,200,000.00	3,200,000.00	0.00	0.00	0.00	0.00	0.00
2.2.2.1	5,000,000.00	-1,800,000.00	3,200,000.00	3,200,000.00	0.00	0.00	0.00	0.00	0.00
2.2.2.1.01	5,000,000.00	-1,800,000.00	3,200,000.00	3,200,000.00	0.00	0.00	0.00	0.00	0.00
2.2.2.2	0.00	73,763.00	73,763.00	27,341.90	46,421.10	0.00	0.00	0.00	0.00
2.2	0.00	73,763.00	73,763.00	27,341.90	46,421.10	0.00	0.00	0.00	0.00
2.2.2	0.00	73,763.00	73,763.00	27,341.90	46,421.10	0.00	0.00	0.00	0.00
2.2.2.2	0.00	73,763.00	73,763.00	27,341.90	46,421.10	0.00	0.00	0.00	0.00
2.2.2.2.01	0.00	73,763.00	73,763.00	27,341.90	46,421.10	0.00	0.00	0.00	0.00
2.2.3.1	0.00	879,600.00	879,600.00	605,275.00	274,325.00	274,325.00	274,325.00	274,325.00	274,325.00
2.2	0.00	879,600.00	879,600.00	605,275.00	274,325.00	274,325.00	274,325.00	274,325.00	274,325.00
2.2.3	0.00	879,600.00	879,600.00	605,275.00	274,325.00	274,325.00	274,325.00	274,325.00	274,325.00
2.2.3.1	0.00	879,600.00	879,600.00	605,275.00	274,325.00	274,325.00	274,325.00	274,325.00	274,325.00
2.2.3.1.01	0.00	879,600.00	879,600.00	605,275.00	274,325.00	274,325.00	274,325.00	274,325.00	274,325.00
2.2.3.2	879,600.00	-879,600.00	0.00	0.00	0.00	0.00	0.00	0.00	0.00
2.2	879,600.00	-879,600.00	0.00	0.00	0.00	0.00	0.00	0.00	0.00
2.2.3	879,600.00	-879,600.00	0.00	0.00	0.00	0.00	0.00	0.00	0.00
2.2.3.2	879,600.00	-879,600.00	0.00	0.00	0.00	0.00	0.00	0.00	0.00
2.2.3.2.01	879,600.00	-879,600.00	0.00	0.00	0.00	0.00	0.00	0.00	0.00
2.2.5.1	0.00	1,388,970.00	1,388,970.00	0.00	1,388,970.00	371,000.00	371,000.00	371,000.00	0.00
2.2	0.00	1,388,970.00	1,388,970.00	0.00	1,388,970.00	371,000.00	371,000.00	371,000.00	0.00
2.2.5	0.00	1,388,970.00	1,388,970.00	0.00	1,388,970.00	371,000.00	371,000.00	371,000.00	0.00
2.2.5.1	0.00	1,388,970.00	1,388,970.00	0.00	1,388,970.00	371,000.00	371,000.00	371,000.00	0.00
2.2.5.1.01	0.00	1,388,970.00	1,388,970.00	0.00	1,388,970.00	371,000.00	371,000.00	371,000.00	0.00
2.2.5.3	0.00	142,413.00	142,413.00	95,000.19	47,412.81	47,412.81	47,412.81	47,412.81	0.00
2.2	0.00	142,413.00	142,413.00	95,000.19	47,412.81	47,412.81	47,412.81	47,412.81	0.00
2.2.5	0.00	142,413.00	142,413.00	95,000.19	47,412.81	47,412.81	47,412.81	47,412.81	0.00
2.2.5.3	0.00	142,413.00	142,413.00	95,000.19	47,412.81	47,412.81	47,412.81	47,412.81	0.00
2.2.5.3.02	0.00	47,413.00	47,413.00	0.19	47,412.81	47,412.81	47,412.81	47,412.81	0.00
2.2.5.3.03	0.00	95,000.00	95,000.00	95,000.00	0.00	0.00	0.00	0.00	0.00
2.2.5.4	0.00	95,000.00	95,000.00	95,000.00	0.00	0.00	0.00	0.00	0.00
2.2	0.00	95,000.00	95,000.00	95,000.00	0.00	0.00	0.00	0.00	0.00
2.2.5	0.00	95,000.00	95,000.00	95,000.00	0.00	0.00	0.00	0.00	0.00
2.2.5.4	0.00	95,000.00	95,000.00	95,000.00	0.00	0.00	0.00	0.00	0.00
2.2.5.4.01	0.00	95,000.00	95,000.00	95,000.00	0.00	0.00	0.00	0.00	0.00



Ejecución Por Cuenta Y Subcuenta

eg_consolidado_eje_cta_sub2.rdf

Sistema Integrado de Gestión Financiera

BALANCE TEMPORAL


08/05/2018 10:01:40

Período: 2018

Página 3 de 9

18790586-00111645818-SIGEF

Ref CCP SubCuenta	Presupuesto Inicial	Modificaciones Presupuestarias	Presupuesto Vigente	Presupuesto Disponible	ETAPAS DEL GASTO				
					Preventivo	Compromiso	Devengado	Libramiento	Pagado
Total General	408,812,076.00	0.00	408,812,076.00	294,951,778.63	113,860,297.37	105,717,236.34	104,918,853.12	103,986,765.65	100,153,245.45
2.2.5.8	0.00	598,644.00	598,644.00	403,000.00	195,644.00	0.00	0.00	0.00	0.00
2.2	0.00	598,644.00	598,644.00	403,000.00	195,644.00	0.00	0.00	0.00	0.00
2.2.5	0.00	598,644.00	598,644.00	403,000.00	195,644.00	0.00	0.00	0.00	0.00
2.2.5.8	0.00	598,644.00	598,644.00	403,000.00	195,644.00	0.00	0.00	0.00	0.00
2.2.5.8.01	0.00	598,644.00	598,644.00	403,000.00	195,644.00	0.00	0.00	0.00	0.00
2.2.6.2	450,000.00	551,088.00	1,001,088.00	450,000.53	551,087.47	551,087.47	551,087.47	0.00	0.00
2.2	450,000.00	551,088.00	1,001,088.00	450,000.53	551,087.47	551,087.47	551,087.47	0.00	0.00
2.2.6	450,000.00	551,088.00	1,001,088.00	450,000.53	551,087.47	551,087.47	551,087.47	0.00	0.00
2.2.6.2	450,000.00	551,088.00	1,001,088.00	450,000.53	551,087.47	551,087.47	551,087.47	0.00	0.00
2.2.6.2.01	450,000.00	551,088.00	1,001,088.00	450,000.53	551,087.47	551,087.47	551,087.47	0.00	0.00
2.2.7.1	3,000,000.00	670,877.00	3,670,877.00	2,773,564.50	897,312.50	0.00	0.00	0.00	0.00
2.2	3,000,000.00	670,877.00	3,670,877.00	2,773,564.50	897,312.50	0.00	0.00	0.00	0.00
2.2.7	3,000,000.00	670,877.00	3,670,877.00	2,773,564.50	897,312.50	0.00	0.00	0.00	0.00
2.2.7.1	3,000,000.00	670,877.00	3,670,877.00	2,773,564.50	897,312.50	0.00	0.00	0.00	0.00
2.2.7.1.01	0.00	3,670,877.00	3,670,877.00	3,670,877.00	0.00	0.00	0.00	0.00	0.00
2.2.7.1.02	3,000,000.00	-3,000,000.00	0.00	-897,312.50	897,312.50	0.00	0.00	0.00	0.00
2.2.7.2	0.00	152,971.00	152,971.00	61,568.35	91,402.65	91,402.65	38,432.60	38,432.60	21,712.00
2.2	0.00	152,971.00	152,971.00	61,568.35	91,402.65	91,402.65	38,432.60	38,432.60	21,712.00
2.2.7	0.00	152,971.00	152,971.00	61,568.35	91,402.65	91,402.65	38,432.60	38,432.60	21,712.00
2.2.7.2	0.00	152,971.00	152,971.00	61,568.35	91,402.65	91,402.65	38,432.60	38,432.60	21,712.00
2.2.7.2.04	0.00	50,000.00	50,000.00	33,279.40	16,720.60	16,720.60	16,720.60	16,720.60	0.00
2.2.7.2.06	0.00	102,971.00	102,971.00	28,288.95	74,682.05	74,682.05	21,712.00	21,712.00	21,712.00
2.2.8.5	1,913,029.00	0.00	1,913,029.00	1,733,669.00	179,360.00	89,680.00	0.00	0.00	0.00
2.2	1,913,029.00	0.00	1,913,029.00	1,733,669.00	179,360.00	89,680.00	0.00	0.00	0.00
2.2.8	1,913,029.00	0.00	1,913,029.00	1,733,669.00	179,360.00	89,680.00	0.00	0.00	0.00
2.2.8.5	1,913,029.00	0.00	1,913,029.00	1,733,669.00	179,360.00	89,680.00	0.00	0.00	0.00
2.2.8.5.01	1,913,029.00	0.00	1,913,029.00	1,733,669.00	179,360.00	89,680.00	0.00	0.00	0.00
2.2.8.6	10,000,000.00	0.00	10,000,000.00	8,800,000.00	1,200,000.00	0.00	0.00	0.00	0.00
2.2	10,000,000.00	0.00	10,000,000.00	8,800,000.00	1,200,000.00	0.00	0.00	0.00	0.00
2.2.8	10,000,000.00	0.00	10,000,000.00	8,800,000.00	1,200,000.00	0.00	0.00	0.00	0.00
2.2.8.6	10,000,000.00	0.00	10,000,000.00	8,800,000.00	1,200,000.00	0.00	0.00	0.00	0.00
2.2.8.6.01	10,000,000.00	0.00	10,000,000.00	8,800,000.00	1,200,000.00	0.00	0.00	0.00	0.00
2.3.1.1	41,000,000.00	8,088,004.00	49,088,004.00	31,654,136.72	17,433,867.28	17,123,013.02	17,123,013.02	17,123,013.02	16,124,913.02
2.3	41,000,000.00	8,088,004.00	49,088,004.00	31,654,136.72	17,433,867.28	17,123,013.02	17,123,013.02	17,123,013.02	16,124,913.02
2.3.1	41,000,000.00	8,088,004.00	49,088,004.00	31,654,136.72	17,433,867.28	17,123,013.02	17,123,013.02	17,123,013.02	16,124,913.02
2.3.1.1	41,000,000.00	8,088,004.00	49,088,004.00	31,654,136.72	17,433,867.28	17,123,013.02	17,123,013.02	17,123,013.02	16,124,913.02
2.3.1.1.01	41,000,000.00	8,088,004.00	49,088,004.00	31,654,136.72	17,433,867.28	17,123,013.02	17,123,013.02	17,123,013.02	16,124,913.02



Ejecución Por Cuenta Y Subcuenta

eg_consolidado_eje_cta_sub2.rdf

Sistema Integrado de Gestión Financiera

BALANCE TEMPORAL


08/05/2018 10:01:40

Periodo: 2018

Página 4 de 9

18790586-00111645818-SIGEF

Ref CCP SubCuenta	Presupuesto Inicial	Modificaciones Presupuestarias	Presupuesto Vigente	Presupuesto Disponible	ETAPAS DEL GASTO				
					Preventivo	Compromiso	Devengado	Libramiento	Pagado
Total General	408,812,076.00	0.00	408,812,076.00	294,951,778.63	113,860,297.37	105,717,236.34	104,918,853.12	103,986,765.65	100,153,245.45
2.3.1.3	0.00	458,443.00	458,443.00	394,410.30	64,032.70	64,032.70	0.00	0.00	0.00
2.3 MATERIALES Y SUMINISTROS	0.00	458,443.00	458,443.00	394,410.30	64,032.70	64,032.70	0.00	0.00	0.00
2.3.1 ALIMENTOS Y PRODUCTOS AGROFORESTALES	0.00	458,443.00	458,443.00	394,410.30	64,032.70	64,032.70	0.00	0.00	0.00
2.3.1.3 Productos agroforestales y pecuarios	0.00	458,443.00	458,443.00	394,410.30	64,032.70	64,032.70	0.00	0.00	0.00
2.3.1.3.01 Productos pecuarios	0.00	394,285.00	394,285.00	394,285.00	0.00	0.00	0.00	0.00	0.00
2.3.1.3.03 Productos forestales	0.00	64,158.00	64,158.00	125.30	64,032.70	64,032.70	0.00	0.00	0.00
2.3.1.4	0.00	957,552.00	957,552.00	336,500.30	621,051.70	473,846.70	473,846.70	473,846.70	473,846.70
2.3 MATERIALES Y SUMINISTROS	0.00	957,552.00	957,552.00	336,500.30	621,051.70	473,846.70	473,846.70	473,846.70	473,846.70
2.3.1 ALIMENTOS Y PRODUCTOS AGROFORESTALES	0.00	957,552.00	957,552.00	336,500.30	621,051.70	473,846.70	473,846.70	473,846.70	473,846.70
2.3.1.4 Madera, corcho y sus manufacturas	0.00	957,552.00	957,552.00	336,500.30	621,051.70	473,846.70	473,846.70	473,846.70	473,846.70
2.3.1.4.01 Madera, corcho y sus manufacturas	0.00	957,552.00	957,552.00	336,500.30	621,051.70	473,846.70	473,846.70	473,846.70	473,846.70
2.3.2.1	0.00	462,648.00	462,648.00	415,401.02	47,246.98	46,822.73	35,522.72	35,522.72	35,522.72
2.3 MATERIALES Y SUMINISTROS	0.00	462,648.00	462,648.00	415,401.02	47,246.98	46,822.73	35,522.72	35,522.72	35,522.72
2.3.2 TEXTILES Y VESTUARIOS	0.00	462,648.00	462,648.00	415,401.02	47,246.98	46,822.73	35,522.72	35,522.72	35,522.72
2.3.2.1 Hilados y telas	0.00	462,648.00	462,648.00	415,401.02	47,246.98	46,822.73	35,522.72	35,522.72	35,522.72
2.3.2.1.01 Hilados y telas	0.00	462,648.00	462,648.00	415,401.02	47,246.98	46,822.73	35,522.72	35,522.72	35,522.72
2.3.2.2	1,000,000.00	1,678,923.00	2,678,923.00	1,095,607.87	1,583,315.13	1,583,315.13	1,533,843.63	1,533,843.63	1,533,843.63
2.3 MATERIALES Y SUMINISTROS	1,000,000.00	1,678,923.00	2,678,923.00	1,095,607.87	1,583,315.13	1,583,315.13	1,533,843.63	1,533,843.63	1,533,843.63
2.3.2 TEXTILES Y VESTUARIOS	1,000,000.00	1,678,923.00	2,678,923.00	1,095,607.87	1,583,315.13	1,583,315.13	1,533,843.63	1,533,843.63	1,533,843.63
2.3.2.2 Acabados textiles	1,000,000.00	1,678,923.00	2,678,923.00	1,095,607.87	1,583,315.13	1,583,315.13	1,533,843.63	1,533,843.63	1,533,843.63
2.3.2.2.01 Acabados textiles	1,000,000.00	1,678,923.00	2,678,923.00	1,095,607.87	1,583,315.13	1,583,315.13	1,533,843.63	1,533,843.63	1,533,843.63
2.3.2.3	0.00	2,948,300.00	2,948,300.00	2,888,120.00	60,180.00	60,180.00	0.00	0.00	0.00
2.3 MATERIALES Y SUMINISTROS	0.00	2,948,300.00	2,948,300.00	2,888,120.00	60,180.00	60,180.00	0.00	0.00	0.00
2.3.2 TEXTILES Y VESTUARIOS	0.00	2,948,300.00	2,948,300.00	2,888,120.00	60,180.00	60,180.00	0.00	0.00	0.00
2.3.2.3 Prendas de vestir	0.00	2,948,300.00	2,948,300.00	2,888,120.00	60,180.00	60,180.00	0.00	0.00	0.00
2.3.2.3.01 Prendas de vestir	0.00	2,948,300.00	2,948,300.00	2,888,120.00	60,180.00	60,180.00	0.00	0.00	0.00
2.3.2.4	0.00	1,770.00	1,770.00	0.00	1,770.00	1,770.00	0.00	0.00	0.00
2.3 MATERIALES Y SUMINISTROS	0.00	1,770.00	1,770.00	0.00	1,770.00	1,770.00	0.00	0.00	0.00
2.3.2 TEXTILES Y VESTUARIOS	0.00	1,770.00	1,770.00	0.00	1,770.00	1,770.00	0.00	0.00	0.00
2.3.2.4 Calzados	0.00	1,770.00	1,770.00	0.00	1,770.00	1,770.00	0.00	0.00	0.00
2.3.2.4.01 Calzados	0.00	1,770.00	1,770.00	0.00	1,770.00	1,770.00	0.00	0.00	0.00
2.3.3.1	32,000,000.00	-14,718,812.00	17,281,188.00	16,654,652.84	626,535.16	499,921.16	499,921.16	499,921.16	499,921.16
2.3 MATERIALES Y SUMINISTROS	32,000,000.00	-14,718,812.00	17,281,188.00	16,654,652.84	626,535.16	499,921.16	499,921.16	499,921.16	499,921.16
2.3.3 PRODUCTOS DE PAPEL, CARTÓN E IMPRESOS	32,000,000.00	-14,718,812.00	17,281,188.00	16,654,652.84	626,535.16	499,921.16	499,921.16	499,921.16	499,921.16
2.3.3.1 Papel de escritorio	32,000,000.00	-14,718,812.00	17,281,188.00	16,654,652.84	626,535.16	499,921.16	499,921.16	499,921.16	499,921.16
2.3.3.1.01 Papel de escritorio	32,000,000.00	-14,718,812.00	17,281,188.00	16,654,652.84	626,535.16	499,921.16	499,921.16	499,921.16	499,921.16
2.3.3.2	0.00	945,007.00	945,007.00	452,260.24	492,746.76	190,082.66	190,082.66	190,082.66	190,082.66
2.3 MATERIALES Y SUMINISTROS	0.00	945,007.00	945,007.00	452,260.24	492,746.76	190,082.66	190,082.66	190,082.66	190,082.66
2.3.3 PRODUCTOS DE PAPEL, CARTÓN E IMPRESOS	0.00	945,007.00	945,007.00	452,260.24	492,746.76	190,082.66	190,082.66	190,082.66	190,082.66
2.3.3.2 Productos de papel y cartón	0.00	945,007.00	945,007.00	452,260.24	492,746.76	190,082.66	190,082.66	190,082.66	190,082.66
2.3.3.2.01 Productos de papel y cartón	0.00	945,007.00	945,007.00	452,260.24	492,746.76	190,082.66	190,082.66	190,082.66	190,082.66



Ejecución Por Cuenta Y Subcuenta

eg_consolidado_eje_cta_sub2.rdf

Sistema Integrado de Gestión Financiera

BALANCE TEMPORAL

08/05/2018 10:01:40

Página 5 de 9

Periodo: 2018

18790586-00111645818-SIGEF

Ref CCP SubCuenta	Presupuesto Inicial	Modificaciones Presupuestarias	Presupuesto Vigente	Presupuesto Disponible	ETAPAS DEL GASTO				
					Preventivo	Compromiso	Devengado	Libramiento	Pagado
Total General	408,812,076.00	0.00	408,812,076.00	294,951,778.63	113,860,297.37	105,717,236.34	104,918,853.12	103,996,765.65	100,153,245.45
3.3.3	0.00	5,500.00	5,500.00	5,500.00	0.00	0.00	0.00	0.00	0.00
3 MATERIALES Y SUMINISTROS	0.00	5,500.00	5,500.00	5,500.00	0.00	0.00	0.00	0.00	0.00
3.3 PRODUCTOS DE PAPEL, CARTÓN E IMPRESOS	0.00	5,500.00	5,500.00	5,500.00	0.00	0.00	0.00	0.00	0.00
3.3.3 Productos de artes gráficas	0.00	5,500.00	5,500.00	5,500.00	0.00	0.00	0.00	0.00	0.00
3.3.3.01 Productos de artes gráficas	0.00	5,500.00	5,500.00	5,500.00	0.00	0.00	0.00	0.00	0.00
3.3.5	0.00	1,500,000.00	1,500,000.00	1,500,000.00	0.00	0.00	0.00	0.00	0.00
3 MATERIALES Y SUMINISTROS	0.00	1,500,000.00	1,500,000.00	1,500,000.00	0.00	0.00	0.00	0.00	0.00
3.3 PRODUCTOS DE PAPEL, CARTÓN E IMPRESOS	0.00	1,500,000.00	1,500,000.00	1,500,000.00	0.00	0.00	0.00	0.00	0.00
3.3.5 Textos de enseñanza	0.00	1,500,000.00	1,500,000.00	1,500,000.00	0.00	0.00	0.00	0.00	0.00
3.3.5.01 Textos de enseñanza	0.00	1,500,000.00	1,500,000.00	1,500,000.00	0.00	0.00	0.00	0.00	0.00
3.4.1	8,592,000.00	17,500.00	8,609,500.00	5,748,547.90	2,860,952.10	2,860,952.10	2,860,952.10	2,860,952.10	2,145,752.10
3 MATERIALES Y SUMINISTROS	8,592,000.00	17,500.00	8,609,500.00	5,748,547.90	2,860,952.10	2,860,952.10	2,860,952.10	2,860,952.10	2,145,752.10
3.4 PRODUCTOS FARMACÉUTICOS	8,592,000.00	17,500.00	8,609,500.00	5,748,547.90	2,860,952.10	2,860,952.10	2,860,952.10	2,860,952.10	2,145,752.10
3.4.1 Productos medicinales para uso humano	8,592,000.00	17,500.00	8,609,500.00	5,748,547.90	2,860,952.10	2,860,952.10	2,860,952.10	2,860,952.10	2,145,752.10
3.4.1.01 Productos medicinales para uso humano	8,592,000.00	17,500.00	8,609,500.00	5,748,547.90	2,860,952.10	2,860,952.10	2,860,952.10	2,860,952.10	2,145,752.10
3.5.2	2,000,000.00	-959,742.00	1,040,258.00	1,040,258.00	0.00	0.00	0.00	0.00	0.00
3 MATERIALES Y SUMINISTROS	2,000,000.00	-959,742.00	1,040,258.00	1,040,258.00	0.00	0.00	0.00	0.00	0.00
3.5 PRODUCTOS DE CUERO, CAUCHO Y PLÁSTICO	2,000,000.00	-959,742.00	1,040,258.00	1,040,258.00	0.00	0.00	0.00	0.00	0.00
3.5.2 Artículos de cuero	2,000,000.00	-959,742.00	1,040,258.00	1,040,258.00	0.00	0.00	0.00	0.00	0.00
3.5.2.01 Artículos de cuero	2,000,000.00	-959,742.00	1,040,258.00	1,040,258.00	0.00	0.00	0.00	0.00	0.00
3.5.3	0.00	91,022.00	91,022.00	34,956.58	56,065.42	0.00	0.00	0.00	0.00
3 MATERIALES Y SUMINISTROS	0.00	91,022.00	91,022.00	34,956.58	56,065.42	0.00	0.00	0.00	0.00
3.5 PRODUCTOS DE CUERO, CAUCHO Y PLÁSTICO	0.00	91,022.00	91,022.00	34,956.58	56,065.42	0.00	0.00	0.00	0.00
3.5.3 Llantas y neumáticos	0.00	91,022.00	91,022.00	34,956.58	56,065.42	0.00	0.00	0.00	0.00
3.5.3.01 Llantas y neumáticos	0.00	91,022.00	91,022.00	34,956.58	56,065.42	0.00	0.00	0.00	0.00
3.5.4	0.00	351,715.00	351,715.00	176,771.33	174,943.67	173,228.72	173,228.72	173,228.72	173,228.72
3 MATERIALES Y SUMINISTROS	0.00	351,715.00	351,715.00	176,771.33	174,943.67	173,228.72	173,228.72	173,228.72	173,228.72
3.5 PRODUCTOS DE CUERO, CAUCHO Y PLÁSTICO	0.00	351,715.00	351,715.00	176,771.33	174,943.67	173,228.72	173,228.72	173,228.72	173,228.72
3.5.4 Artículos de caucho	0.00	351,715.00	351,715.00	176,771.33	174,943.67	173,228.72	173,228.72	173,228.72	173,228.72
3.5.4.01 Artículos de caucho	0.00	351,715.00	351,715.00	176,771.33	174,943.67	173,228.72	173,228.72	173,228.72	173,228.72
3.5.5	0.00	637,632.00	637,632.00	329,941.39	307,690.61	155,656.28	113,241.06	113,241.06	113,241.06
3 MATERIALES Y SUMINISTROS	0.00	637,632.00	637,632.00	329,941.39	307,690.61	155,656.28	113,241.06	113,241.06	113,241.06
3.5 PRODUCTOS DE CUERO, CAUCHO Y PLÁSTICO	0.00	637,632.00	637,632.00	329,941.39	307,690.61	155,656.28	113,241.06	113,241.06	113,241.06
3.5.5 Artículos de plástico	0.00	637,632.00	637,632.00	329,941.39	307,690.61	155,656.28	113,241.06	113,241.06	113,241.06
3.5.5.01 Artículos de plástico	0.00	637,632.00	637,632.00	329,941.39	307,690.61	155,656.28	113,241.06	113,241.06	113,241.06
3.6.1	0.00	159,440.00	159,440.00	418.47	159,021.53	123,477.20	8,142.00	8,142.00	0.00
3 MATERIALES Y SUMINISTROS	0.00	159,440.00	159,440.00	418.47	159,021.53	123,477.20	8,142.00	8,142.00	0.00
3.6 PRODUCTOS DE MINERALES, METÁLICOS Y NO METÁLICOS	0.00	159,440.00	159,440.00	418.47	159,021.53	123,477.20	8,142.00	8,142.00	0.00
3.6.1 Productos de cemento, cal, asbesto, yeso y arcilla	0.00	159,440.00	159,440.00	418.47	159,021.53	123,477.20	8,142.00	8,142.00	0.00
3.6.1.01 Productos de cemento	0.00	147,050.00	147,050.00	418.47	146,631.53	111,087.20	8,142.00	8,142.00	0.00
3.6.1.03 Productos de asbestos	0.00	12,390.00	12,390.00	0.00	12,390.00	12,390.00	0.00	0.00	0.00



Ejecución Por Cuenta Y Subcuenta

eg_consolidado_eje_cta_sub2.rtf

Sistema Integrado de Gestión Financiera

BALANCE TEMPORAL

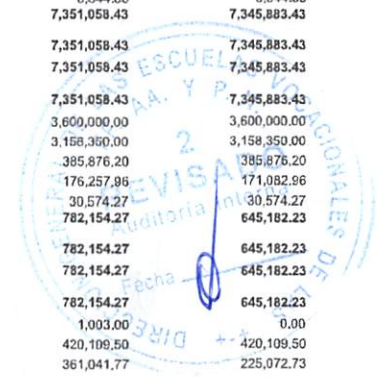
08/05/2018 10:01:40

Página 6 de 9

Periodo: 2018

18790586-00111645818-SIGEF

Ref CCP SubCuenta	Presupuesto Inicial	Modificaciones Presupuestarias	Presupuesto Vigente	Presupuesto Disponible	ETAPAS DEL GASTO				
					Preventivo	Compromiso	Devengado	Libramiento	Pagado
Total General	408,812,076.00	0.00	408,812,076.00	294,951,778.63	113,860,297.37	105,717,236.34	104,918,853.12	103,986,765.85	100,153,245.45
1.3.6.2	0.00	505,034.00	505,034.00	277,488.36	227,545.64	10,856.00	10,856.00	10,856.00	6,372.00
1.3	0.00	505,034.00	505,034.00	277,488.36	227,545.64	10,856.00	10,856.00	10,856.00	6,372.00
2.3.6	0.00	505,034.00	505,034.00	277,488.36	227,545.64	10,856.00	10,856.00	10,856.00	6,372.00
1.3.6.2	0.00	505,034.00	505,034.00	277,488.36	227,545.64	10,856.00	10,856.00	10,856.00	6,372.00
1.3.6.2.01	0.00	275,550.00	275,550.00	58,860.36	216,689.64	0.00	0.00	0.00	0.00
1.3.6.2.02	0.00	154,484.00	154,484.00	150,000.00	4,484.00	4,484.00	4,484.00	4,484.00	0.00
1.3.6.2.03	0.00	75,000.00	75,000.00	68,628.00	6,372.00	6,372.00	6,372.00	6,372.00	6,372.00
1.3.6.3	8,391,108.00	-6,830,065.00	1,561,043.00	1,000,831.62	560,211.38	309,838.94	228,770.14	228,770.14	211,306.14
1.3	8,391,108.00	-6,830,065.00	1,561,043.00	1,000,831.62	560,211.38	309,838.94	228,770.14	228,770.14	211,306.14
2.3.6	8,391,108.00	-6,830,065.00	1,561,043.00	1,000,831.62	560,211.38	309,838.94	228,770.14	228,770.14	211,306.14
1.3.6.3	8,391,108.00	-6,830,065.00	1,561,043.00	1,000,831.62	560,211.38	309,838.94	228,770.14	228,770.14	211,306.14
1.3.6.3.01	8,391,108.00	-7,360,916.00	1,030,192.00	781,308.76	248,883.24	206,462.24	143,037.24	143,037.24	131,473.24
1.3.6.3.02	0.00	3,835.00	3,835.00	0.00	3,835.00	3,835.00	0.00	0.00	0.00
1.3.6.3.03	0.00	473,700.00	473,700.00	189,614.66	293,085.34	85,133.90	74,640.90	74,640.90	68,740.90
1.3.6.3.04	0.00	53,316.00	53,316.00	38,908.20	14,407.80	14,407.80	11,092.00	11,092.00	11,092.00
1.3.6.4	0.00	61,961.00	61,961.00	0.93	61,960.07	34,960.00	6,844.00	6,844.00	0.00
1.3	0.00	61,961.00	61,961.00	0.93	61,960.07	34,960.00	6,844.00	6,844.00	0.00
2.3.6	0.00	61,961.00	61,961.00	0.93	61,960.07	34,960.00	6,844.00	6,844.00	0.00
1.3.6.4	0.00	61,961.00	61,961.00	0.93	61,960.07	34,960.00	6,844.00	6,844.00	0.00
1.3.6.4.04	0.00	55,117.00	55,117.00	0.93	55,116.07	28,116.00	0.00	0.00	0.00
1.3.6.4.07	0.00	6,844.00	6,844.00	0.00	6,844.00	6,844.00	6,844.00	6,844.00	0.00
1.3.7.1	23,249,004.00	2,372,717.00	25,621,721.00	18,206,817.87	7,414,903.13	7,351,058.43	7,345,883.43	7,345,883.43	6,775,914.38
1.3	23,249,004.00	2,372,717.00	25,621,721.00	18,206,817.87	7,414,903.13	7,351,058.43	7,345,883.43	7,345,883.43	6,775,914.38
2.3.7	23,249,004.00	2,372,717.00	25,621,721.00	18,206,817.87	7,414,903.13	7,351,058.43	7,345,883.43	7,345,883.43	6,775,914.38
1.3.7.1	23,249,004.00	2,372,717.00	25,621,721.00	18,206,817.87	7,414,903.13	7,351,058.43	7,345,883.43	7,345,883.43	6,775,914.38
1.3.7.1.01	10,800,000.00	993,000.00	11,793,000.00	8,193,000.00	3,600,000.00	3,600,000.00	3,600,000.00	3,600,000.00	3,150,000.00
1.3.7.1.02	10,049,004.00	992,000.00	11,041,004.00	7,882,654.00	3,158,350.00	3,158,350.00	3,158,350.00	3,158,350.00	3,158,350.00
1.3.7.1.04	2,400,000.00	0.00	2,400,000.00	2,014,123.80	385,876.20	385,876.20	385,876.20	385,876.20	265,907.15
1.3.7.1.05	0.00	336,801.00	336,801.00	96,698.34	240,102.66	176,257.96	171,082.96	171,082.96	171,082.96
1.3.7.1.06	0.00	50,916.00	50,916.00	20,341.73	30,574.27	30,574.27	30,574.27	30,574.27	30,574.27
1.3.7.2	0.00	2,115,103.00	2,115,103.00	1,053,343.37	1,061,759.63	782,154.27	645,182.23	645,182.23	624,361.13
1.3	0.00	2,115,103.00	2,115,103.00	1,053,343.37	1,061,759.63	782,154.27	645,182.23	645,182.23	624,361.13
2.3.7	0.00	2,115,103.00	2,115,103.00	1,053,343.37	1,061,759.63	782,154.27	645,182.23	645,182.23	624,361.13
1.3.7.2	0.00	2,115,103.00	2,115,103.00	1,053,343.37	1,061,759.63	782,154.27	645,182.23	645,182.23	624,361.13
1.3.7.2.01	0.00	1,003.00	1,003.00	0.00	1,003.00	1,003.00	0.00	0.00	0.00
1.3.7.2.03	0.00	665,965.00	665,965.00	245,855.50	420,109.50	420,109.50	420,109.50	420,109.50	420,109.50
1.3.7.2.06	0.00	1,448,135.00	1,448,135.00	807,487.87	640,647.13	361,041.77	225,072.73	225,072.73	204,251.63
1.3.9.1	25,000,000.00	-17,317,143.00	7,682,857.00	6,065,431.00	1,617,426.00	1,066,658.03	1,066,658.03	1,066,658.03	638,819.53
1.3	25,000,000.00	-17,317,143.00	7,682,857.00	6,065,431.00	1,617,426.00	1,066,658.03	1,066,658.03	1,066,658.03	638,819.53
2.3.9	25,000,000.00	-17,317,143.00	7,682,857.00	6,065,431.00	1,617,426.00	1,066,658.03	1,066,658.03	1,066,658.03	638,819.53
1.3.9.1	25,000,000.00	-17,317,143.00	7,682,857.00	6,065,431.00	1,617,426.00	1,066,658.03	1,066,658.03	1,066,658.03	638,819.53
1.3.9.1.01	25,000,000.00	-17,317,143.00	7,682,857.00	6,065,431.00	1,617,426.00	1,066,658.03	1,066,658.03	1,066,658.03	638,819.53



Ejecución Por Cuenta Y Subcuenta

eg_consolidado_eje_cta_sub2.rtf

Sistema Integrado de Gestión Financiera

BALANCE TEMPORAL


06/05/2018 10:01:40

Página 7 de 9

Periodo: 2018

18790586-00111645818-SIGEF

Ref CCP SubCuenta	Presupuesto Inicial	Modificaciones Presupuestarias	Presupuesto Vigente	Presupuesto Disponible	ETAPAS DEL GASTO				
					Preventivo	Compromiso	Devengado	Libramiento	Pagado
Total General	408,812,076.00	0.00	408,812,076.00	294,951,778.63	113,860,297.37	105,717,236.34	104,918,853.12	103,986,765.65	100,153,245.45
2.3.9.2	0.00	1,038,735.00	1,038,735.00	517,744.31	520,990.69	0.00	0.00	0.00	0.00
2.3 MATERIALES Y SUMINISTROS	0.00	1,038,735.00	1,038,735.00	517,744.31	520,990.69	0.00	0.00	0.00	0.00
2.3.9 PRODUCTOS Y ÚTILES VARIOS	0.00	1,038,735.00	1,038,735.00	517,744.31	520,990.69	0.00	0.00	0.00	0.00
2.3.9.2 Útiles de escritorio, oficina, informática y de enseñanza	0.00	1,038,735.00	1,038,735.00	517,744.31	520,990.69	0.00	0.00	0.00	0.00
2.3.9.2.01 Útiles de escritorio, oficina e informática	0.00	1,038,735.00	1,038,735.00	517,744.31	520,990.69	0.00	0.00	0.00	0.00
2.3.9.5	0.00	291,401.00	291,401.00	291,401.00	0.00	0.00	0.00	0.00	0.00
2.3 MATERIALES Y SUMINISTROS	0.00	291,401.00	291,401.00	291,401.00	0.00	0.00	0.00	0.00	0.00
2.3.9 PRODUCTOS Y ÚTILES VARIOS	0.00	291,401.00	291,401.00	291,401.00	0.00	0.00	0.00	0.00	0.00
2.3.9.5 Útiles de cocina y comedor	0.00	291,401.00	291,401.00	291,401.00	0.00	0.00	0.00	0.00	0.00
2.3.9.5.01 Útiles de cocina y comedor	0.00	291,401.00	291,401.00	291,401.00	0.00	0.00	0.00	0.00	0.00
2.3.9.6	0.00	3,974,154.00	3,974,154.00	2,690,324.25	1,283,829.75	838,518.54	791,974.03	791,974.03	775,631.03
2.3 MATERIALES Y SUMINISTROS	0.00	3,974,154.00	3,974,154.00	2,690,324.25	1,283,829.75	838,518.54	791,974.03	791,974.03	775,631.03
2.3.9 PRODUCTOS Y ÚTILES VARIOS	0.00	3,974,154.00	3,974,154.00	2,690,324.25	1,283,829.75	838,518.54	791,974.03	791,974.03	775,631.03
2.3.9.6 Productos eléctricos y afines	0.00	3,974,154.00	3,974,154.00	2,690,324.25	1,283,829.75	838,518.54	791,974.03	791,974.03	775,631.03
2.3.9.6.01 Productos eléctricos y afines	0.00	3,974,154.00	3,974,154.00	2,690,324.25	1,283,829.75	838,518.54	791,974.03	791,974.03	775,631.03
2.3.9.8	0.00	3,125,123.00	3,125,123.00	2,206,680.43	918,442.57	87,702.83	87,702.83	87,702.83	87,702.83
2.3 MATERIALES Y SUMINISTROS	0.00	3,125,123.00	3,125,123.00	2,206,680.43	918,442.57	87,702.83	87,702.83	87,702.83	87,702.83
2.3.9 PRODUCTOS Y ÚTILES VARIOS	0.00	3,125,123.00	3,125,123.00	2,206,680.43	918,442.57	87,702.83	87,702.83	87,702.83	87,702.83
2.3.9.8 Otros repuestos y accesorios menores	0.00	3,125,123.00	3,125,123.00	2,206,680.43	918,442.57	87,702.83	87,702.83	87,702.83	87,702.83
2.3.9.8.01 Otros repuestos y accesorios menores	0.00	3,125,123.00	3,125,123.00	2,206,680.43	918,442.57	87,702.83	87,702.83	87,702.83	87,702.83
2.3.9.9	0.00	1,767,262.00	1,767,262.00	1,215,616.95	551,645.05	323,093.38	309,541.19	309,541.19	309,541.19
2.3 MATERIALES Y SUMINISTROS	0.00	1,767,262.00	1,767,262.00	1,215,616.95	551,645.05	323,093.38	309,541.19	309,541.19	309,541.19
2.3.9 PRODUCTOS Y ÚTILES VARIOS	0.00	1,767,262.00	1,767,262.00	1,215,616.95	551,645.05	323,093.38	309,541.19	309,541.19	309,541.19
2.3.9.9 Productos y útiles varios no identificados precedentemente (n.l.p.)	0.00	1,767,262.00	1,767,262.00	1,215,616.95	551,645.05	323,093.38	309,541.19	309,541.19	309,541.19
2.3.9.9.01 Productos y Útiles Varios n.l.p	0.00	1,767,262.00	1,767,262.00	1,215,616.95	551,645.05	323,093.38	309,541.19	309,541.19	309,541.19
2.6.1.1	0.00	103,840.00	103,840.00	103,840.00	0.00	0.00	0.00	0.00	0.00
2.6 BIENES MUEBLES, INMUEBLES E INTANGIBLES	0.00	103,840.00	103,840.00	103,840.00	0.00	0.00	0.00	0.00	0.00
2.6.1 MOBILIARIO Y EQUIPO	0.00	103,840.00	103,840.00	103,840.00	0.00	0.00	0.00	0.00	0.00
2.6.1.1 Muebles, equipos de oficina y estantería	0.00	103,840.00	103,840.00	103,840.00	0.00	0.00	0.00	0.00	0.00
2.6.1.1.01 Muebles, equipos de oficina y estantería	0.00	103,840.00	103,840.00	103,840.00	0.00	0.00	0.00	0.00	0.00
2.6.1.3	0.00	2,214,060.00	2,214,060.00	2,029,112.70	184,947.30	106,200.00	106,200.00	106,200.00	106,200.00
2.6 BIENES MUEBLES, INMUEBLES E INTANGIBLES	0.00	2,214,060.00	2,214,060.00	2,029,112.70	184,947.30	106,200.00	106,200.00	106,200.00	106,200.00
2.6.1 MOBILIARIO Y EQUIPO	0.00	2,214,060.00	2,214,060.00	2,029,112.70	184,947.30	106,200.00	106,200.00	106,200.00	106,200.00
2.6.1.3 Equipos de cómputo	0.00	2,214,060.00	2,214,060.00	2,029,112.70	184,947.30	106,200.00	106,200.00	106,200.00	106,200.00
2.6.1.3.01 Equipo computacional	0.00	2,214,060.00	2,214,060.00	2,029,112.70	184,947.30	106,200.00	106,200.00	106,200.00	106,200.00
2.6.1.4	0.00	651,311.00	651,311.00	646,771.00	4,540.00	4,540.00	4,540.00	4,540.00	4,540.00
2.6 BIENES MUEBLES, INMUEBLES E INTANGIBLES	0.00	651,311.00	651,311.00	646,771.00	4,540.00	4,540.00	4,540.00	4,540.00	4,540.00
2.6.1 MOBILIARIO Y EQUIPO	0.00	651,311.00	651,311.00	646,771.00	4,540.00	4,540.00	4,540.00	4,540.00	4,540.00
2.6.1.4 Electrodomésticos	0.00	651,311.00	651,311.00	646,771.00	4,540.00	4,540.00	4,540.00	4,540.00	4,540.00
2.6.1.4.01 Electrodomésticos	0.00	651,311.00	651,311.00	646,771.00	4,540.00	4,540.00	4,540.00	4,540.00	4,540.00
2.6.1.9	0.00	53,100.00	53,100.00	53,100.00	0.00	0.00	0.00	0.00	0.00
2.6 BIENES MUEBLES, INMUEBLES E INTANGIBLES	0.00	53,100.00	53,100.00	53,100.00	0.00	0.00	0.00	0.00	0.00
2.6.1 MOBILIARIO Y EQUIPO	0.00	53,100.00	53,100.00	53,100.00	0.00	0.00	0.00	0.00	0.00
2.6.1.9 Otros mobiliarios y equipos no identificados precedentemente	0.00	53,100.00	53,100.00	53,100.00	0.00	0.00	0.00	0.00	0.00



Ejecución Por Cuenta Y Subcuenta

eg_consolidado_eje_cta_sub2.rdf

Sistema Integrado de Gestión Financiera

BALANCE TEMPORAL


08/05/2018 10:01:40

Página 8 de 9

Periodo: 2018

18790586-00111645818-SIGEF

Ref CCP SubCuenta	Presupuesto Inicial	Modificaciones Presupuestarias	Presupuesto Vigente	Presupuesto Disponible	ETAPAS DEL GASTO				
					Preventivo	Compromiso	Devengado	Libramiento	Pagado
Total General	408,812,076.00	0.00	408,812,076.00	294,951,778.63	113,860,297.37	105,717,236.34	104,918,853.12	103,986,765.05	100,153,245.45
2.6.1.9	0.00	53,100.00	53,100.00	53,100.00	0.00	0.00	0.00	0.00	0.00
2.6	BIENES MUEBLES, INMUEBLES E INTANGIBLES	0.00	53,100.00	53,100.00	0.00	0.00	0.00	0.00	0.00
2.6.1.9	Otros mobiliarios y equipos no identificados precedentemente	0.00	53,100.00	53,100.00	0.00	0.00	0.00	0.00	0.00
2.6.1.9.01	Otros Mobiliarios y Equipos no Identificados Precadentemta	0.00	53,100.00	53,100.00	0.00	0.00	0.00	0.00	0.00
2.6.2.3		0.00	100,000.00	100,000.00	15,630.00	84,370.00	84,370.00	84,370.00	84,370.00
2.6	BIENES MUEBLES, INMUEBLES E INTANGIBLES	0.00	100,000.00	100,000.00	15,630.00	84,370.00	84,370.00	84,370.00	84,370.00
2.6.2	MOBILIARIO Y EQUIPO EDUCACIONAL Y RECREATIVO	0.00	100,000.00	100,000.00	15,630.00	84,370.00	84,370.00	84,370.00	84,370.00
2.6.2.3	Cámaras fotográficas y de video	0.00	100,000.00	100,000.00	15,630.00	84,370.00	84,370.00	84,370.00	84,370.00
2.6.2.3.01	Cámaras fotográficas y de video	0.00	100,000.00	100,000.00	15,630.00	84,370.00	84,370.00	84,370.00	84,370.00
2.6.2.4		0.00	56,640.00	56,640.00	56,640.00	0.00	0.00	0.00	0.00
2.6	BIENES MUEBLES, INMUEBLES E INTANGIBLES	0.00	56,640.00	56,640.00	56,640.00	0.00	0.00	0.00	0.00
2.6.2	MOBILIARIO Y EQUIPO EDUCACIONAL Y RECREATIVO	0.00	56,640.00	56,640.00	56,640.00	0.00	0.00	0.00	0.00
2.6.2.4	Equipos recreativos	0.00	56,640.00	56,640.00	56,640.00	0.00	0.00	0.00	0.00
2.6.2.4.01	Otros mobiliario y equipo educacional y recreativo	0.00	56,640.00	56,640.00	56,640.00	0.00	0.00	0.00	0.00
2.6.3.1		0.00	498,046.00	498,046.00	383,173.00	114,873.00	44,781.00	44,781.00	44,781.00
2.6	BIENES MUEBLES, INMUEBLES E INTANGIBLES	0.00	498,046.00	498,046.00	383,173.00	114,873.00	44,781.00	44,781.00	44,781.00
2.6.3	EQUIPO E INSTRUMENTAL, CIENTÍFICO Y LABORATORIO	0.00	498,046.00	498,046.00	383,173.00	114,873.00	44,781.00	44,781.00	44,781.00
2.6.3.1	Equipo médico y de laboratorio	0.00	498,046.00	498,046.00	383,173.00	114,873.00	44,781.00	44,781.00	44,781.00
2.6.3.1.01	Equipo médico y de laboratorio	0.00	498,046.00	498,046.00	383,173.00	114,873.00	44,781.00	44,781.00	44,781.00
2.6.5.1		0.00	94,520.00	94,520.00	120.00	94,400.00	94,400.00	94,400.00	0.00
2.6	BIENES MUEBLES, INMUEBLES E INTANGIBLES	0.00	94,520.00	94,520.00	120.00	94,400.00	94,400.00	94,400.00	0.00
2.6.5	MAQUINARIA, OTROS EQUIPOS Y HERRAMIENTAS	0.00	94,520.00	94,520.00	120.00	94,400.00	94,400.00	94,400.00	0.00
2.6.5.1	Maquinaria y equipo agropecuario	0.00	94,520.00	94,520.00	120.00	94,400.00	94,400.00	94,400.00	0.00
2.6.5.1.01	Maquinaria y equipo agropecuario	0.00	94,520.00	94,520.00	120.00	94,400.00	94,400.00	94,400.00	0.00
2.6.5.4		0.00	45,431.00	45,431.00	45,431.00	0.00	0.00	0.00	0.00
2.6	BIENES MUEBLES, INMUEBLES E INTANGIBLES	0.00	45,431.00	45,431.00	45,431.00	0.00	0.00	0.00	0.00
2.6.5	MAQUINARIA, OTROS EQUIPOS Y HERRAMIENTAS	0.00	45,431.00	45,431.00	45,431.00	0.00	0.00	0.00	0.00
2.6.5.4	Sistemas de aire acondicionado, calefacción y refrigeración industrial y comercial	0.00	45,431.00	45,431.00	45,431.00	0.00	0.00	0.00	0.00
2.6.5.4.01	Sistemas de aire acondicionado, calefacción y refrigeración industrial y comercial	0.00	45,431.00	45,431.00	45,431.00	0.00	0.00	0.00	0.00
2.6.5.7		0.00	500,000.00	500,000.00	419,316.41	80,683.59	80,683.59	80,683.59	80,683.59
2.6	BIENES MUEBLES, INMUEBLES E INTANGIBLES	0.00	500,000.00	500,000.00	419,316.41	80,683.59	80,683.59	80,683.59	80,683.59
2.6.5	MAQUINARIA, OTROS EQUIPOS Y HERRAMIENTAS	0.00	500,000.00	500,000.00	419,316.41	80,683.59	80,683.59	80,683.59	80,683.59
2.6.5.7	Herramientas y máquinas-herramientas	0.00	500,000.00	500,000.00	419,316.41	80,683.59	80,683.59	80,683.59	80,683.59
2.6.5.7.01	Herramientas y máquinas-herramientas	0.00	500,000.00	500,000.00	419,316.41	80,683.59	80,683.59	80,683.59	80,683.59
2.7.1.2		30,000,000.00	0.00	30,000,000.00	30,000,000.00	0.00	0.00	0.00	0.00
2.7	OBRAS	30,000,000.00	0.00	30,000,000.00	30,000,000.00	0.00	0.00	0.00	0.00
2.7.1	OBRAS EN EDIFICACIONES	30,000,000.00	0.00	30,000,000.00	30,000,000.00	0.00	0.00	0.00	0.00
2.7.1.2	Obras para edificación no residencial	30,000,000.00	0.00	30,000,000.00	30,000,000.00	0.00	0.00	0.00	0.00
2.7.1.2.01	Obras para edificación no residencial	30,000,000.00	0.00	30,000,000.00	30,000,000.00	0.00	0.00	0.00	0.00



Ejecución Por Cuenta Y Subcuenta

eg_consolidado_eje_cta_sub2.rdf

Sistema Integrado de Gestión Financiera

BALANCE TEMPORAL

08/05/2018 10:01:40

Periodo: 2018

Página 9 de 9

18790586-00111645818-SIGEF

Ref CCP SubCuenta	Presupuesto Inicial	Modificaciones Presupuestarias	Presupuesto Vigente	Presupuesto Disponible	ETAPAS DEL GASTO				
					Preventivo	Compromiso	Devengado	Libramiento	Pagado
Total General	408,812,076.00	0.00	408,812,076.00	294,951,778.63	113,860,297.37	105,717,236.34	104,918,853.12	103,996,765.65	100,153,245.45

Parametros del Reporte :

Tipo Moneda : 1 - Nacional
 Seleccion(es) del Grid Clasificador Posee 1 valores!
 [0007-Servicios de Educacion Vocacional]
 Tipo Gasto: Presupuestado
 Parametros Reporte:
 Hasta: 30/04/2018 23:59
 null : Balance Aprobado + Temporal
 Lista Clasificadores :
 Posee 1 valores!
 [0007-Servicios de Educacion Vocacional]
 Preconfiguración : -
 Periodo : 2018
 Institucional : N
 Partida Libre :
 Presupuestado : S
 Titulo Reporte : Ejecución por Cuenta y SubCuenta
 No Presupuestado : N
 Tipo Fecha : 01-01-Hist.Registro
 Reportes Anteriores : -
 Tipo de Reporte : pdf-Archivo PDF Acrobat
 Entidad : 3-Poder Ejecutivo
 Clasificador : dr.gov.sigef.clasificadores.programatico.actividadobra.LookupVOActividadObra-Actividad / Obra
 Nombre :



Ejecucion Mensual

Sistema Integrado de Gestión Financiera

Periodo: 2018

LIBRAMIENTO APROBADO + TEMPORAL

Ref CCP Cuenta_Ref CCP SubCuenta

Total General

	Enero	Febrero	Marzo	Abril	Mayo
Total General	0.00	0.00	0.00	26,631,260.45	0.00
2.1.1 REMUNERACIONES	0.00	0.00	0.00	16,027,195.99	0.00
2.1.1.1 Remuneraciones al personal fijo	0.00	0.00	0.00	16,027,195.99	0.00
2.1.1.2 Remuneraciones al personal con carácter transitorio	0.00	0.00	0.00	0.00	0.00
2.1.5 CONTRIBUCIONES A LA SEGURIDAD SOCIAL	0.00	0.00	0.00	5,773,941.95	0.00
2.1.5.1 Contribuciones al seguro de salud	0.00	0.00	0.00	633,450.51	0.00
2.1.5.3 Contribuciones al seguro de riesgo laboral	0.00	0.00	0.00	545,044.53	0.00
2.2.1 SERVICIOS BÁSICOS	0.00	0.00	0.00	88,405.98	0.00
2.2.1.2 Servicios telefónico de larga distancia	0.00	0.00	0.00	1,034,212.81	0.00
2.2.1.3 Teléfono local	0.00	0.00	0.00	94,348.31	0.00
2.2.1.5 Servicio de internet y televisión por cable	0.00	0.00	0.00	94,348.32	0.00
2.2.1.6 Electricidad	0.00	0.00	0.00	45,974.09	0.00
2.2.2 PUBLICIDAD, IMPRESIÓN Y ENCUADERNACIÓN	0.00	0.00	0.00	799,542.09	0.00
2.2.2.1 Publicidad y propaganda	0.00	0.00	0.00	0.00	0.00
2.2.2.2 Impresión y encuadernación	0.00	0.00	0.00	0.00	0.00
2.2.3 VIÁTICOS	0.00	0.00	0.00	131,725.00	0.00
2.2.3.1 Viáticos dentro del país	0.00	0.00	0.00	131,725.00	0.00
2.2.5 ALQUILERES Y RENTAS	0.00	0.00	0.00	47,412.81	0.00
2.2.5.1 Alquileres y rentas de edificios y locales	0.00	0.00	0.00	0.00	0.00
2.2.5.3 Alquileres de maquinarias y equipos	0.00	0.00	0.00	0.00	0.00
2.2.5.4 Alquileres de equipos de transporte, tracción y elevación	0.00	0.00	0.00	47,412.81	0.00
2.2.5.8 Otros alquileres	0.00	0.00	0.00	0.00	0.00
2.2.6 SEGUROS	0.00	0.00	0.00	0.00	0.00
2.2.6.2 Seguro de bienes muebles	0.00	0.00	0.00	0.00	0.00
2.2.7 SERVICIOS DE CONSERVACIÓN, REPARACIONES MENORES E INSTALACIONES TEMPORALES	0.00	0.00	0.00	16,720.60	0.00
2.2.7.1 Contratación de obras menores	0.00	0.00	0.00	0.00	0.00
2.2.7.2 Mantenimiento y reparación de maquinarias y equipos	0.00	0.00	0.00	0.00	0.00
2.2.8 OTROS SERVICIOS NO INCLUIDOS EN CONCEPTOS ANTERIORES	0.00	0.00	0.00	16,720.60	0.00
2.2.8.5 Fumigación, lavandería, limpieza e higiene	0.00	0.00	0.00	0.00	0.00
2.2.8.6 Organización de eventos y festividades	0.00	0.00	0.00	0.00	0.00
2.3.1 ALIMENTOS Y PRODUCTOS AGROFORESTALES	0.00	0.00	0.00	5,092,226.76	0.00
2.3.1.1 Alimentos y bebidas para personas	0.00	0.00	0.00	0.00	0.00
2.3.1.3 Productos agroforestales y pecuarios	0.00	0.00	0.00	4,618,380.06	0.00
2.3.1.4 Madera, corcho y sus manufacturas	0.00	0.00	0.00	0.00	0.00
2.3.2 TEXTILES Y VESTUARIOS	0.00	0.00	0.00	473,846.70	0.00
2.3.2.1 Hilados y telas	0.00	0.00	0.00	26,873.32	0.00
2.3.2.2 Acabados textiles	0.00	0.00	0.00	19,704.82	0.00
2.3.2.3 Prendas de vestir	0.00	0.00	0.00	7,168.50	0.00
2.3.2.4 Calzados	0.00	0.00	0.00	0.00	0.00
2.3.3 PRODUCTOS DE PAPEL, CARTÓN E IMPRESOS	0.00	0.00	0.00	0.00	0.00
2.3.3.1 Papel de escritorio	0.00	0.00	0.00	47,318.00	0.00
2.3.3.2 Productos de papel y cartón	0.00	0.00	0.00	191.16	0.00
2.3.3.3 Productos de artes gráficas	0.00	0.00	0.00	47,126.84	0.00
2.3.3.5 Taxtos de enseñanza	0.00	0.00	0.00	0.00	0.00
2.3.4 PRODUCTOS FARMACÉUTICOS	0.00	0.00	0.00	0.00	0.00
2.3.4.1 Productos medicinales para uso humano	0.00	0.00	0.00	715,200.00	0.00
Total General	0.00	0.00	0.00	715,200.00	0.00

Ejecucion Mensual

Sistema Integrado de Gestión Financiera

Periodo: 2018

LIBRAMIENTO APROBADO + TEMPORAL

Ref CCP Cuenta_Ref CCP SubCuenta

Total General

	Enero	Febrero	Marzo	Abril	Mayo	Junio
Total General	0.00	0.00	0.00	26,631,260.45	0.00	0.0
2.3.5 PRODUCTOS DE CUERO, CAUCHO Y PLÁSTICO	0.00	0.00	0.00	18,461.10	0.00	0.0
2.3.5.3 Lientas y neumáticos	0.00	0.00	0.00	0.00	0.00	0.0
2.3.5.4 Artículos de caucho	0.00	0.00	0.00	0.00	0.00	0.0
2.3.5.5 Artículos de plástico	0.00	0.00	0.00	18,461.10	0.00	0.0
2.3.6 PRODUCTOS DE MINERALES, METÁLICOS Y NO METÁLICOS	0.00	0.00	0.00	95,290.90	0.00	0.0



2.3.6.1	Productos de cemento, cal, asbesto, yeso y arcilla	0.00	0.00	0.00	8,142.00	0.00	0.1
2.3.6.2	Productos de vidrio, loza y porcelana	0.00	0.00	0.00	4,484.00	0.00	0.1
2.3.6.3	Productos metálicos y sus derivados	0.00	0.00	0.00	75,820.90	0.00	0.1
2.3.6.4	Minerales	0.00	0.00	0.00	5,844.00	0.00	0.1
2.3.7	COMBUSTIBLES, LUBRICANTES, PRODUCTOS QUÍMICOS Y CONEXOS	0.00	0.00	0.00	1,902,878.78	0.00	0.1
2.3.7.1	Combustibles y lubricantes	0.00	0.00	0.00	1,787,369.05	0.00	0.1
2.3.7.2	Productos químicos y conexos	0.00	0.00	0.00	115,509.73	0.00	0.1
2.3.9	PRODUCTOS Y ÚTILES VARIOS	0.00	0.00	0.00	747,893.87	0.00	0.1
2.3.9.1	Materia para limpieza	0.00	0.00	0.00	547,296.65	0.00	0.1
2.3.9.2	Útiles de escritorio, oficina, informática y de enseñanza	0.00	0.00	0.00	0.00	0.00	0.1
2.3.9.5	Útiles de cocina y comedor	0.00	0.00	0.00	0.00	0.00	0.1
2.3.9.6	Productos eléctricos y afines	0.00	0.00	0.00	0.00	0.00	0.1
2.3.9.8	Otros repuestos y accesorios menores	0.00	0.00	0.00	16,343.00	0.00	0.1
2.3.9.9	Productos y útiles varios no identificados precedentemente (n.l.p.)	0.00	0.00	0.00	0.00	0.00	0.1
2.6.1	MOBILIARIO Y EQUIPO	0.00	0.00	0.00	184,254.22	0.00	0.1
2.6.1.1	Muebles, equipos de oficina y estantería	0.00	0.00	0.00	0.00	0.00	0.1
2.6.1.3	Equipos de cómputo	0.00	0.00	0.00	0.00	0.00	0.1
2.6.1.4	Electrodomésticos	0.00	0.00	0.00	0.00	0.00	0.1
2.6.1.9	Otros mobiliarios y equipos no identificados precedentemente	0.00	0.00	0.00	0.00	0.00	0.1
2.6.2	MOBILIARIO Y EQUIPO EDUCACIONAL Y RECREATIVO	0.00	0.00	0.00	0.00	0.00	0.1
2.6.2.3	Cámaras fotográficas y de video	0.00	0.00	0.00	0.00	0.00	0.1
2.6.2.4	Equipos recreativos	0.00	0.00	0.00	0.00	0.00	0.1
2.6.3	EQUIPO E INSTRUMENTAL, CIENTÍFICO Y LABORATORIO	0.00	0.00	0.00	0.00	0.00	0.1
2.6.3.1	Equipo médico y de laboratorio	0.00	0.00	0.00	0.00	0.00	0.1
2.6.5	MAQUINARIA, OTROS EQUIPOS Y HERRAMIENTAS	0.00	0.00	0.00	94,400.00	0.00	0.1
2.6.5.1	Maquinaria y equipo agropecuario	0.00	0.00	0.00	94,400.00	0.00	0.1
2.6.5.4	Sistemas de aire acondicionado, calefacción y refrigeración industrial y co	0.00	0.00	0.00	0.00	0.00	0.1
2.6.5.7	Herramientas y máquinas-herramientas	0.00	0.00	0.00	0.00	0.00	0.1

Ejecucion Mensual

Sistema Integrado de Gestión Financiera

Periodo: 2018

LIBRAMIENTO APROBADO + TEMPORAL

Ref CCP Cuenta_Ref CCP SubCuenta

Total General

Enero	Febrero	Marzo	Abril	Mayo	Junio
0.00	0.00	0.00	26,631,260.45	0.00	0.00

Parametros del Reporte:

Parametros Reporte:
 Hasta : 30/04/2018 23:59
 null : Aprobado + Temporal
 Lista Clasificadores :
 Posee 1 valores!
 [0007-Servicios de Educacion Vocacional]
 Preconfiguración : -
 Periodo : 2018
 Institucional : N
 Partida Libre :
 Presupuestado : S
 Título Reporte : Ejecucion Mensual
 Fecha : 01/04/2018 00:00
 No Presupuestado : N
 Tipo Fecha : 01-01-HistRegistro
 :-
 Reportes Anteriores : -
 Tipo de Reporte : html-Html
 Entidad : 3-Poder Ejecutivo
 Etapa del Gasto : LIBRAMIENTO-LIBRAMIENTO
 Clasificador : dr.gov.sigef.clasificadores.programatico.actividadobra.LookupVOActividadObra-Actividad / Obra
 Nombre :





REPUBLICA DOMINICANA
Dirección General de las Escuelas Vocacionales de las FF. AA. y la P. N.
TODO POR LA PATRIA
"AÑO DEL FOMENTO DE LAS EXPORTACIONES"

PROGRAMA DE QUISQUEYA DIGNA (POBREZA EXTREMA)

**BALANCE GENERAL
AL 30 DE ABRIL 2018.
VALOR EN RD\$**

ACTIVOS

ACTIVOS CORRIENTES

APROPIACION NO PROGRAMADA

17,106,485.82

TOTAL DE ACTIVOS CORRIENTES

17,106,485.82

ACTIVOS NO CORRIENTES

BIENES DE USO (ACTIVOS NO FINANCIEROS)

BIENES INTANGIBLES

TOTAL DE ACTIVOS NO CORRIENTES

-

TOTAL DE ACTIVOS

17,106,485.82

PRESUPUESTOS APROBADOS

35,000,000.00

RESULTADOS NETO DEL EJERCICIO

(17,893,514.18)

TOTAL PATRIMONIO NETO

17,106,485.82

PREPARADO POR:

Lic. HERIBERTO ESTEBAN BELLO
Capitan de Corbeta Contador, A.R.D.
ENC. DEPARTAMENTO CONTABILIDAD

REVISADO POR:

VICTOR R. TORIBIO MARTE
Mayor Contador, E.R.D.
Sub-Dirección Auditoría DIGEV.

Lic. ELVIS A. MUÑOZ PERALTA
Coronel Contador, E.R.D.

Ejecución Por Cuenta Y Subcuenta

eg_consolidado_eje_cta_sub2.rtf

Sistema Integrado de Gestión Financiera

BALANCE TEMPORAL

08/05/2018 19:02:40

Periodo: 2018

Página 1 de 3

18796188-00111645818-SIGEF

Actividad / Obra	Presupuesto Inicial	Modificaciones Presupuestarias	Presupuesto Vigente	Presupuesto Disponible	ETAPAS DEL GASTO				
					Preventivo	Compromiso	Devengado	Libramiento	Pagado
Total General	35,000,000.00	0.00	35,000,000.00	17,106,485.82	17,893,514.18	15,793,903.01	14,860,112.72	14,860,112.72	11,465,046.40
0009	35,000,000.00	0.00	35,000,000.00	17,106,485.82	17,893,514.18	15,793,903.01	14,860,112.72	14,860,112.72	11,465,046.40
2.1 REMUNERACIONES Y CONTRIBUCIONES	0.00	21,123,810.00	21,123,810.00	12,159,063.60	8,964,746.40	8,964,746.40	8,964,746.40	8,964,746.40	6,488,086.40
2.1.1 REMUNERACIONES	0.00	12,100,000.00	12,100,000.00	6,739,000.00	5,361,000.00	5,361,000.00	5,361,000.00	5,361,000.00	3,836,000.00
2.1.1.2 Remuneraciones al personal con carácter transitorio	0.00	12,100,000.00	12,100,000.00	6,739,000.00	5,361,000.00	5,361,000.00	5,361,000.00	5,361,000.00	3,836,000.00
2.1.1.2.02 Sueldos de personal nominal	0.00	12,100,000.00	12,100,000.00	6,739,000.00	5,361,000.00	5,361,000.00	5,361,000.00	5,361,000.00	3,836,000.00
2.1.1.4 Sueldo anual no.13	0.00	0.00	0.00	0.00	0.00	0.00	0.00	0.00	0.00
2.1.1.4.01 Sueldo Anual No. 13	0.00	0.00	0.00	0.00	0.00	0.00	0.00	0.00	0.00
2.1.2 SOBRESUELDOS	0.00	8,000,000.00	8,000,000.00	4,838,000.00	3,162,000.00	3,162,000.00	3,162,000.00	3,162,000.00	2,336,000.00
2.1.2.2 Compensación	0.00	8,000,000.00	8,000,000.00	4,838,000.00	3,162,000.00	3,162,000.00	3,162,000.00	3,162,000.00	2,336,000.00
2.1.2.2.08 Compensaciones especiales	0.00	8,000,000.00	8,000,000.00	4,838,000.00	3,162,000.00	3,162,000.00	3,162,000.00	3,162,000.00	2,336,000.00
2.1.5 CONTRIBUCIONES A LA SEGURIDAD SOCIAL	0.00	1,023,810.00	1,023,810.00	582,063.60	441,746.40	441,746.40	441,746.40	441,746.40	316,086.40
2.1.5.1 Contribuciones al seguro de salud	0.00	882,094.00	882,094.00	501,999.10	380,094.90	380,094.90	380,094.90	380,094.90	271,972.40
2.1.5.1.01 Contribuciones al seguro de salud	0.00	882,094.00	882,094.00	501,999.10	380,094.90	380,094.90	380,094.90	380,094.90	271,972.40
2.1.5.3 Contribuciones al seguro de riesgo laboral	0.00	141,716.00	141,716.00	80,064.50	61,651.50	61,651.50	61,651.50	61,651.50	44,114.00
2.1.5.3.01 Contribuciones al seguro de riesgo laboral	0.00	141,716.00	141,716.00	80,064.50	61,651.50	61,651.50	61,651.50	61,651.50	44,114.00
2.2 CONTRATACIÓN DE SERVICIOS	35,000,000.00	-34,949,493.30	50,506.70	50,506.70	0.00	0.00	0.00	0.00	0.00
2.2.8 OTROS SERVICIOS NO INCLUIDOS EN CONCEPTOS ANTERIORES	35,000,000.00	-34,949,493.30	50,506.70	50,506.70	0.00	0.00	0.00	0.00	0.00
2.2.8.7 Servicios Técnicos y Profesionales	35,000,000.00	-34,949,493.30	50,506.70	50,506.70	0.00	0.00	0.00	0.00	0.00
2.2.8.7.05 Servicios de informática y sistemas computarizados	35,000,000.00	-34,949,493.30	50,506.70	50,506.70	0.00	0.00	0.00	0.00	0.00
2.3 MATERIALES Y SUMINISTROS	0.00	13,636,638.30	13,636,638.30	4,754,252.38	8,882,385.92	6,801,654.75	5,867,864.46	5,867,864.46	4,976,960.00
2.3.1 ALIMENTOS Y PRODUCTOS AGROFORESTALES	0.00	6,186,430.00	6,186,430.00	2,426,284.69	3,760,145.31	3,760,145.31	3,208,470.54	3,208,470.54	3,176,960.00
2.3.1.1 Alimentos y bebidas para personas	0.00	6,143,260.00	6,143,260.00	2,418,023.63	3,725,236.37	3,725,236.37	3,179,910.00	3,179,910.00	3,176,960.00
2.3.1.1.01 Alimentos y bebidas para personas	0.00	6,143,260.00	6,143,260.00	2,418,023.63	3,725,236.37	3,725,236.37	3,179,910.00	3,179,910.00	3,176,960.00
2.3.1.3 Productos agroforestales y pecuarios	0.00	10,326.00	10,326.00	8,261.00	2,065.00	2,065.00	2,065.00	2,065.00	0.00
2.3.1.3.03 Productos forestales	0.00	10,326.00	10,326.00	8,261.00	2,065.00	2,065.00	2,065.00	2,065.00	0.00
2.3.1.4 Madera, corcho y sus manufacturas	0.00	32,844.00	32,844.00	0.06	32,843.94	32,843.94	26,495.54	26,495.54	0.00
2.3.1.4.01 Madera, corcho y sus manufacturas	0.00	32,844.00	32,844.00	0.06	32,843.94	32,843.94	26,495.54	26,495.54	0.00
2.3.2 TEXTILES Y VESTUARIOS	0.00	1,454,419.00	1,454,419.00	224,392.28	1,230,026.72	184,413.99	153,903.65	153,903.65	0.00
2.3.2.1 Hilados y telas	0.00	298,793.00	298,793.00	2,373.22	296,419.78	109,912.95	79,402.61	79,402.61	0.00
2.3.2.1.01 Hilados y telas	0.00	298,793.00	298,793.00	2,373.22	296,419.78	109,912.95	79,402.61	79,402.61	0.00
2.3.2.2 Acabados textiles	0.00	152,389.00	152,389.00	1.06	152,387.94	62,701.04	62,701.04	62,701.04	0.00
2.3.2.2.01 Acabados textiles	0.00	152,389.00	152,389.00	1.06	152,387.94	62,701.04	62,701.04	62,701.04	0.00
2.3.2.3 Prendas de vestir	0.00	991,436.00	991,436.00	222,017.00	769,419.00	0.00	0.00	0.00	0.00
2.3.2.3.01 Prendas de vestir	0.00	991,436.00	991,436.00	222,017.00	769,419.00	0.00	0.00	0.00	0.00
2.3.2.4 Calzados	0.00	11,801.00	11,801.00	1.00	11,800.00	11,800.00	11,800.00	11,800.00	0.00
2.3.2.4.01 Calzados	0.00	11,801.00	11,801.00	1.00	11,800.00	11,800.00	11,800.00	11,800.00	0.00
2.3.3 PRODUCTOS DE PAPEL, CARTÓN E IMPRESOS	0.00	98,192.30	98,192.30	3,476.58	94,715.72	83,694.52	60,263.10	60,263.10	0.00
2.3.3.1 Papel de escritorio	0.00	14,220.00	14,220.00	12,804.00	1,416.00	0.00	0.00	0.00	0.00
2.3.3.1.01 Papel de escritorio	0.00	14,220.00	14,220.00	12,804.00	1,416.00	0.00	0.00	0.00	0.00
2.3.3.2 Productos de papel y cartón	0.00	83,972.30	83,972.30	-9,327.42	93,299.72	83,694.52	60,263.10	60,263.10	0.00
2.3.3.2.01 Productos de papel y cartón	0.00	83,972.30	83,972.30	-9,327.42	93,299.72	83,694.52	60,263.10	60,263.10	0.00
2.3.5 PRODUCTOS DE CUERO, CAUCHO Y PLÁSTICO	0.00	128,246.00	128,246.00	814.84	125,431.16	36,535.86	20,225.20	20,225.20	0.00
2.3.5.4 Artículos de caucho	0.00	4,425.00	4,425.00	0.00	4,425.00	0.00	0.00	0.00	0.00
2.3.5.4.01 Artículos de caucho	0.00	4,425.00	4,425.00	0.00	4,425.00	0.00	0.00	0.00	0.00
2.3.5.5 Artículos de plástico	0.00	121,821.00	121,821.00	814.84	121,006.16	36,535.86	20,225.20	20,225.20	0.00
2.3.5.5.01 Artículos de plástico	0.00	121,821.00	121,821.00	814.84	121,006.16	36,535.86	20,225.20	20,225.20	0.00



Ejecución Por Cuenta Y Subcuenta

eg_consolidado_eje_cta_sub2.rdf

Sistema Integrado de Gestión Financiera

BALANCE TEMPORAL

08/05/2018 19:02:40

Periodo: 2018

Página 2 de 3

18796188-00111645818-SIGEF

Actividad / Obra	Presupuesto Inicial	Modificaciones Presupuestarias	Presupuesto Vigente	Presupuesto Disponible	ETAPAS DEL GASTO				
					Preventivo	Compromiso	Devengado	Libramiento	Pagado
Total General	35,000,000.00	0.00	35,000,000.00	17,106,485.82	17,893,514.18	15,793,903.01	14,860,112.72	14,860,112.72	11,465,046.40
0009	35,000,000.00	0.00	35,000,000.00	17,106,485.82	17,893,514.18	15,793,903.01	14,860,112.72	14,860,112.72	11,465,046.40
2.3 MATERIALES Y SUMINISTROS	0.00	13,636,638.30	13,636,638.30	4,754,252.38	8,882,385.92	6,801,654.75	5,867,864.46	5,867,864.46	4,976,969.00
2.3.6 PRODUCTOS DE MINERALES, METÁLICOS Y NO METÁLICOS	0.00	288,426.00	288,426.00	22,897.01	265,528.99	183,393.82	108,162.94	108,162.94	0.00
2.3.6.2 Productos de vidrio, loza y porcelana	0.00	9,637.00	9,637.00	1.02	9,635.98	9,635.98	3,186.00	3,186.00	0.00
2.3.6.2.01 Productos de vidrio	0.00	3,187.00	3,187.00	1.00	3,186.00	3,186.00	3,186.00	3,186.00	0.00
2.3.6.2.03 Productos de porcelana	0.00	6,450.00	6,450.00	0.02	6,449.98	6,449.98	0.00	0.00	0.00
2.3.6.3 Productos metálicos y sus derivados	0.00	278,789.00	278,789.00	22,895.99	255,893.01	173,757.84	104,976.94	104,976.94	0.00
2.3.6.3.01 Productos ferrosos	0.00	118,526.00	118,526.00	0.70	118,525.30	70,003.70	70,003.70	70,003.70	0.00
2.3.6.3.03 Estructuras metálicas acabadas	0.00	101,050.00	101,050.00	22,893.91	78,156.09	57,911.92	0.00	0.00	0.00
2.3.6.3.04 Herramientas menores	0.00	59,213.00	59,213.00	1.38	59,211.62	45,842.22	34,973.24	34,973.24	0.00
2.3.7 COMBUSTIBLES, LUBRICANTES, PRODUCTOS QUÍMICOS Y CONEXOS	0.00	3,594,616.00	3,594,616.00	1,350,468.00	2,244,148.00	1,814,084.70	1,859,034.81	1,859,034.81	1,800,000.00
2.3.7.1 Combustibles y lubricantes	0.00	3,158,620.00	3,158,620.00	1,350,000.50	1,808,619.50	1,801,268.50	1,801,268.50	1,801,268.50	1,800,000.00
2.3.7.1.01 Gasolina	0.00	700,000.00	700,000.00	300,000.00	400,000.00	400,000.00	400,000.00	400,000.00	400,000.00
2.3.7.1.02 Gasoil	0.00	2,450,000.00	2,450,000.00	1,050,000.00	1,400,000.00	1,400,000.00	1,400,000.00	1,400,000.00	1,400,000.00
2.3.7.1.03 Keroseno	0.00	4,661.00	4,661.00	0.00	4,661.00	0.00	0.00	0.00	0.00
2.3.7.1.04 Gas GLP	0.00	2,690.00	2,690.00	0.00	2,690.00	0.00	0.00	0.00	0.00
2.3.7.1.05 Aceites y grasas	0.00	1,269.00	1,269.00	0.50	1,268.50	1,268.50	1,268.50	1,268.50	0.00
2.3.7.2 Productos químicos y conexos	0.00	435,996.00	435,996.00	467.50	435,528.50	112,816.20	57,768.31	57,768.31	0.00
2.3.7.2.03 Productos químicos de laboratorio y de uso personal	0.00	356,886.00	356,886.00	467.00	356,419.00	37,718.70	37,718.70	37,718.70	0.00
2.3.7.2.06 Pinturas, lacas, barnices, diluyentes y absorbentes para pinturas	0.00	79,110.00	79,110.00	0.50	79,109.50	75,097.50	20,047.61	20,047.61	0.00
2.3.9 PRODUCTOS Y ÚTILES VARIOS	0.00	1,888,309.00	1,888,309.00	725,918.98	1,162,390.02	639,386.55	457,804.22	457,804.22	0.00
2.3.9.2 Útiles de escritorio, oficina, informática y de enseñanza	0.00	25,670.00	25,670.00	-9,999.23	35,669.23	1,911.60	1,911.60	1,911.60	0.00
2.3.9.2.01 Útiles de escritorio, oficina e informática	0.00	25,670.00	25,670.00	-9,999.23	35,669.23	1,911.60	1,911.60	1,911.60	0.00
2.3.9.5 Útiles de cocina y comedor	0.00	841,447.00	841,447.00	716,362.16	125,084.84	125,084.84	65,929.08	65,929.08	0.00
2.3.9.5.01 Útiles de cocina y comedor	0.00	841,447.00	841,447.00	716,362.16	125,084.84	125,084.84	65,929.08	65,929.08	0.00
2.3.9.6 Productos eléctricos y afines	0.00	218,219.00	218,219.00	344.00	217,875.00	147,075.00	72,310.20	72,310.20	0.00
2.3.9.6.01 Productos eléctricos y afines	0.00	218,219.00	218,219.00	344.00	217,875.00	147,075.00	72,310.20	72,310.20	0.00
2.3.9.8 Otros repuestos y accesorios menores	0.00	11,449.00	11,449.00	0.64	11,448.36	9,589.86	9,589.86	9,589.86	0.00
2.3.9.8.01 Otros repuestos y accesorios menores	0.00	11,449.00	11,449.00	0.64	11,448.36	9,589.86	9,589.86	9,589.86	0.00
2.3.9.9 Productos y útiles varios no identificados precedentemente (n.l.p.)	0.00	791,524.00	791,524.00	19,211.41	772,312.59	355,725.25	308,063.48	308,063.48	0.00
2.3.9.9.01 Productos y Útiles Varios n.l.p	0.00	791,524.00	791,524.00	19,211.41	772,312.59	355,725.25	308,063.48	308,063.48	0.00
2.6 BIENES MUEBLES, INMUEBLES E INTANGIBLES	0.00	189,045.00	189,045.00	142,662.00	46,383.00	27,501.86	27,501.86	27,501.86	0.00
2.6.1 MOBILIARIO Y EQUIPO	0.00	142,662.00	142,662.00	142,662.00	0.00	0.00	0.00	0.00	0.00
2.6.1.4 Electrodomésticos	0.00	142,662.00	142,662.00	142,662.00	0.00	0.00	0.00	0.00	0.00
2.6.1.4.01 Electrodomésticos	0.00	142,662.00	142,662.00	142,662.00	0.00	0.00	0.00	0.00	0.00
2.6.5 MAQUINARIA, OTROS EQUIPOS Y HERRAMIENTAS	0.00	46,383.00	46,383.00	1.14	46,381.86	27,501.86	27,501.86	27,501.86	0.00
2.6.5.5 Equipo de comunicación, telecomunicaciones y señalamiento	0.00	18,881.00	18,881.00	1.00	18,880.00	0.00	0.00	0.00	0.00
2.6.5.5.01 Equipo de comunicación, telecomunicaciones y señalamiento	0.00	18,881.00	18,881.00	1.00	18,880.00	0.00	0.00	0.00	0.00
2.6.5.7 Herramientas y máquinas-herramientas	0.00	27,502.00	27,502.00	0.14	27,501.86	27,501.86	27,501.86	27,501.86	0.00
2.6.5.7.01 Herramientas y máquinas-herramientas	0.00	27,502.00	27,502.00	0.14	27,501.86	27,501.86	27,501.86	27,501.86	0.00



Ejecución Por Cuenta Y Subcuenta

eg_consolidado_eje_cta_sub2.rdf

Sistema Integrado de Gestión Financiera

BALANCE TEMPORAL

08/05/2018 19:02:40

Periodo: 2018

Página 3 de 3

18796188-00111645818-SIGEF

Actividad / Obra	Presupuesto Inicial	Modificaciones Presupuestarias	Presupuesto Vigente	Presupuesto Disponible	ETAPAS DEL GASTO				
					Preventivo	Compromiso	Devengado	Libramiento	Pagado
Total General	35,000,000.00	0.00	35,000,000.00	17,106,485.82	17,893,514.18	15,793,903.01	14,860,112.72	14,860,112.72	11,465,046.40

Parametros del Reporte :

Tipo Moneda : 1 - Nacional
 Seleccion(es) del Grid Clasificador Posee 1 valores!
 [0009-Apoyo a Grupos Vulnerables en Pobreza Extrema]
 Tipo Gasto : Presupuestado
 Parametros Reporte:
 Hasta : 30/04/2018 23:59
 null : Balance Aprobado + Temporal
 Lista Clasificadores :
 Posee 1 valores!
 [0009-Apoyo a Grupos Vulnerables en Pobreza Extrema]
 Preconfiguración : -
 Período : 2018
 Institucional : N
 Partida Libre :
 Presupuestado : S
 Título Reporte : Ejecución por Cuenta y SubCuenta
 No Presupuestado : N
 Tipo Fecha : 01-01-Hist.Registro
 :-
 Reportes Anteriores : -
 Tipo de Reporte : pdf-Archivo PDF Acrobat
 Entidad : 3-Poder Ejecutivo
 Clasificador : dr.gov.sigef.clasificadores.programatico.actividadobra.LookupVOActividadObra-Actividad / Obra
 Nombre :



Ejecucion Mensual

Sistema Integrado de Gestión Financiera

Periodo: 2018

LIBRAMIENTO APROBADO + TEMPORAL

Ref CCP Cuenta_Ref CCP SubCuenta	Enero	Febrero	Marzo	Abril	Mayo	Junio
Total General	0,00	0,00	0,00	4,639,306.32	0,00	0,00
2.1.1 REMUNERACIONES	0,00	0,00	0,00	1,525,000.00	0,00	0,00
2.1.1.2 Remuneraciones al personal con carácter transitorio	0,00	0,00	0,00	1,525,000.00	0,00	0,00
2.1.1.4 Sueldo anual no.13	0,00	0,00	0,00	0,00	0,00	0,00
2.1.2 SOBRESUELDOS	0,00	0,00	0,00	826,000.00	0,00	0,00
2.1.2.2 Compensación	0,00	0,00	0,00	826,000.00	0,00	0,00
2.1.5 CONTRIBUCIONES A LA SEGURIDAD SOCIAL	0,00	0,00	0,00	125,660.00	0,00	0,00
2.1.5.1 Contribuciones al seguro de salud	0,00	0,00	0,00	108,122.50	0,00	0,00
2.1.5.3 Contribuciones al seguro de riesgo laboral	0,00	0,00	0,00	17,537.50	0,00	0,00
2.2.8 OTROS SERVICIOS NO INCLUIDOS EN CONCEPTOS ANTERIORES	0,00	0,00	0,00	0,00	0,00	0,00
2.2.8.7 Servicios Técnicos y Profesionales	0,00	0,00	0,00	0,00	0,00	0,00
2.3.1 ALIMENTOS Y PRODUCTOS AGROFORESTALES	0,00	0,00	0,00	0,00	0,00	0,00
2.3.1.1 Alimentos y bebidas para personas	0,00	0,00	0,00	797,190.00	0,00	0,00
2.3.1.3 Productos agroforestales y pecuarios	0,00	0,00	0,00	2,065.00	0,00	0,00
2.3.1.4 Madera, corcho y sus manufacturas	0,00	0,00	0,00	26,495.54	0,00	0,00
2.3.2 TEXTILES Y VESTUARIOS	0,00	0,00	0,00	153,903.65	0,00	0,00
2.3.2.1 Hilados y telas	0,00	0,00	0,00	79,402.61	0,00	0,00
2.3.2.2 Acabados textiles	0,00	0,00	0,00	62,701.04	0,00	0,00
2.3.2.3 Prendas de vestir	0,00	0,00	0,00	0,00	0,00	0,00
2.3.2.4 Calzados	0,00	0,00	0,00	11,800.00	0,00	0,00
2.3.3 PRODUCTOS DE PAPEL, CARTÓN E IMPRESOS	0,00	0,00	0,00	60,263.10	0,00	0,00
2.3.3.1 Papel de escritorio	0,00	0,00	0,00	0,00	0,00	0,00
2.3.3.2 Productos de papel y cartón	0,00	0,00	0,00	60,263.10	0,00	0,00
2.3.5 PRODUCTOS DE CUERO, CAUCHO Y PLÁSTICO	0,00	0,00	0,00	20,225.20	0,00	0,00
2.3.5.4 Artículos de caucho	0,00	0,00	0,00	0,00	0,00	0,00
2.3.5.5 Artículos de plástico	0,00	0,00	0,00	20,225.20	0,00	0,00
2.3.6 PRODUCTOS DE MINERALES, METÁLICOS Y NO METÁLICOS	0,00	0,00	0,00	108,162.94	0,00	0,00
2.3.6.2 Productos de vidrio, loza y porcelana	0,00	0,00	0,00	3,186.00	0,00	0,00
2.3.6.3 Productos metálicos y sus derivados	0,00	0,00	0,00	104,976.94	0,00	0,00
2.3.7 COMBUSTIBLES, LUBRICANTES, PRODUCTOS QUÍMICOS Y CONEXOS	0,00	0,00	0,00	509,034.81	0,00	0,00
2.3.7.1 Combustibles y lubricantes	0,00	0,00	0,00	451,268.50	0,00	0,00
2.3.7.2 Productos químicos y conexos	0,00	0,00	0,00	57,766.31	0,00	0,00
2.3.9 PRODUCTOS Y ÚTILES VARIOS	0,00	0,00	0,00	457,804.22	0,00	0,00
2.3.9.2 Útiles de escritorio, oficina, informática y de enseñanza	0,00	0,00	0,00	1,911.60	0,00	0,00
2.3.9.5 Útiles de cocina y comedor	0,00	0,00	0,00	65,929.08	0,00	0,00
2.3.9.6 Productos eléctricos y aines	0,00	0,00	0,00	72,310.20	0,00	0,00
2.3.9.8 Otros repuestos y accesorios menores	0,00	0,00	0,00	9,589.86	0,00	0,00
2.3.9.9 Productos y útiles varios no identificados precedentemente (n.i.p.)	0,00	0,00	0,00	308,063.48	0,00	0,00
2.6.1 MOBILIARIO Y EQUIPO	0,00	0,00	0,00	0,00	0,00	0,00
2.6.1.4 Electrodomésticos	0,00	0,00	0,00	0,00	0,00	0,00
2.6.5 MAQUINARIA, OTROS EQUIPOS Y HERRAMIENTAS	0,00	0,00	0,00	27,501.86	0,00	0,00
2.6.5.5 Equipo de comunicación, telecomunicaciones y señalamiento	0,00	0,00	0,00	0,00	0,00	0,00
2.6.5.7 Herramientas y máquinas-herramientas	0,00	0,00	0,00	27,501.86	0,00	0,00

Ejecucion Mensual

Sistema Integrado de Gestión Financiera

Periodo: 2018

LIBRAMIENTO APROBADO + TEMPORAL

Ref CCP Cuenta_Ref CCP SubCuenta	Enero	Febrero	Marzo	Abril	Mayo	Junio
Total General	0,00	0,00	0,00	4,639,306.32	0,00	0,00



Parametros del Reporte:

Parametros Reporte:
 Hasta : 30/04/2018 23:59
 null : Aprobado + Temporal
 Lista Clasificadores :
 Posee 1 valores!
 [0009-Apoyo a Grupos Vulnerables en Pobreza Extrema]
 Preconfiguración : -
 Período : 2018
 Institucional : N
 Partida Libre :
 Presupuestado : S
 Título Reporte : Ejecucion Mensual
 Fecha : 01/04/2018 00:00
 No Presupuestado : N
 Tipo Fecha : 01-01-Hist.Registro
 Reportes Anteriores : -
 Tipo de Reporte : html-HTML
 Entidad : 3-Poder Ejecutivo
 Etapa del Gasto : LIBRAMIENTO-LIBRAMIENTO
 Clasificador : dr.gov.sigef.clasificadores.programatico.actividadobra.LookupVOActividadObra-Actividad / Obra
 Nombre :