



REPUBLICA DOMINICANA

Dirección General de las Escuelas Vocacionales de las FF. AA. y la P. N.
SANTO DOMINGO, ESTE.

TODO POR LA PATRIA
"AÑO DEL FOMENTO A LAS EXPORTACIONES"

**BALANCE GENERAL
AL 31 DE MAYO 2018
VALOR EN RD\$**

ACTIVIDAD 007

ACTIVOS

ACTIVOS CORRIENTES

APROPIACION NO PROGRAMADA	211,654,396.95
TOTAL DE ACTIVOS CORRIENTES	

ACTIVOS NO CORRIENTES

BIENES DE USO (ACTIVOS NO FINANCIEROS)	
BIENES INTANGIBLES	
TOTAL DE ACTIVOS NO CORRIENTES	

TOTAL DE ACTIVOS	211,654,396.95
-------------------------	-----------------------

PRESUPUESTOS APROBADOS	388,812,076.00
RESULTADOS NETO DEL EJERCICIO	177,157,679.05
TOTAL PATRIMONIO NETO	211,654,396.95

Lic. HERIBERTO ESTEBAN BELLO
Capitan de Corbeta Contador, A.R.D.
ENC. DPTO. DE CONTABILIDAD

VICTOR R. TORIBIO MARTE
Mayor Contador, E.R.D.
Sub-Director Auditoria DIGEV



Lic. ELVIS A. MUÑOZ PERALTA
Coronel Contador, E.R.D.
Sub-Director Financiero DIGEV.

Ejecución Por Cuenta Y Subcuenta

eg_consolidado_eje_cta_sub2.rdf

Sistema Integrado de Gestión Financiera

BALANCE TEMPORAL

04/06/2018 16:27:13

Periodo: 2018

Página 1 de 6

18916743-00111645818-SIGEF

Actividad / Obra	Presupuesto Inicial	Modificaciones Presupuestarias	Presupuesto Vigente	Presupuesto Disponible	ETAPAS DEL GASTO				
					Preventivo	Compromiso	Devengado	Libramiento	Pagado
Total General	408,812,076.00	-20,000,000.00	388,812,076.00	211,654,396.95	177,157,678.05	158,562,101.70	157,009,310.63	156,988,630.88	133,877,945.27
0007	408,812,076.00	-20,000,000.00	388,812,076.00	211,654,396.95	177,157,678.05	158,562,101.70	157,009,310.63	156,988,630.88	133,877,945.27
2.1 REMUNERACIONES Y CONTRIBUCIONES	204,181,100.00	0.00	204,181,100.00	120,845,595.04	83,335,504.96	83,335,504.96	83,335,504.96	83,335,504.96	83,335,504.96
2.1.1 REMUNERACIONES	193,085,770.00	0.00	193,085,770.00	112,807,462.55	80,178,317.45	80,178,317.45	80,178,317.45	80,178,317.45	80,178,317.45
2.1.1.1 Remuneraciones al personal fijo	119,598,102.00	0.00	119,598,102.00	64,270,293.68	51,327,808.32	51,327,808.32	51,327,808.32	51,327,808.32	51,327,808.32
2.1.1.1.07 Sueldo fijo por rango	35,555,030.00	0.00	35,555,030.00	21,580,139.94	13,964,890.06	13,964,890.06	13,964,890.06	13,964,890.06	13,964,890.06
2.1.1.1.12 Sueldo fijo por cargo a personal militar	80,043,072.00	0.00	80,043,072.00	42,680,153.74	37,362,918.26	37,362,918.26	37,362,918.26	37,362,918.26	37,362,918.26
2.1.1.2 Remuneraciones al personal con carácter transitorio	62,548,930.00	0.00	62,548,930.00	33,698,420.87	26,850,509.13	26,850,509.13	26,850,509.13	26,850,509.13	26,850,509.13
2.1.1.2.02 Sueldos de personal nominal	51,748,930.00	0.00	51,748,930.00	27,398,420.87	24,350,509.13	24,350,509.13	24,350,509.13	24,350,509.13	24,350,509.13
2.1.1.2.04 Sueldos al personal por servicios especiales	10,800,000.00	0.00	10,800,000.00	6,300,000.00	4,500,000.00	4,500,000.00	4,500,000.00	4,500,000.00	4,500,000.00
2.1.1.4 Sueldo anual no.13	14,938,738.00	0.00	14,938,738.00	14,938,738.00	0.00	0.00	0.00	0.00	0.00
2.1.1.4.01 Sueldo Anual No. 13	14,938,738.00	0.00	14,938,738.00	14,938,738.00	0.00	0.00	0.00	0.00	0.00
2.1.2 SOBRESUELDOS	3,959,230.00	0.00	3,959,230.00	3,959,230.00	0.00	0.00	0.00	0.00	0.00
2.1.2.2 Compensación	3,959,230.00	0.00	3,959,230.00	3,959,230.00	0.00	0.00	0.00	0.00	0.00
2.1.2.2.14 Compensación especial al personal militar	3,959,230.00	0.00	3,959,230.00	3,959,230.00	0.00	0.00	0.00	0.00	0.00
2.1.5 CONTRIBUCIONES A LA SEGURIDAD SOCIAL	7,136,100.00	0.00	7,136,100.00	3,978,912.49	3,157,187.51	3,157,187.51	3,157,187.51	3,157,187.51	3,157,187.51
2.1.5.1 Contribuciones al seguro de salud	6,219,938.00	0.00	6,219,938.00	3,503,375.67	2,716,562.33	2,716,562.33	2,716,562.33	2,716,562.33	2,716,562.33
2.1.5.1.01 Contribuciones al seguro de salud	6,219,938.00	0.00	6,219,938.00	3,503,375.67	2,716,562.33	2,716,562.33	2,716,562.33	2,716,562.33	2,716,562.33
2.1.5.3 Contribuciones al seguro de riesgo laboral	916,162.00	0.00	916,162.00	475,536.82	440,625.18	440,625.18	440,625.18	440,625.18	440,625.18
2.1.5.3.01 Contribuciones al seguro de riesgo laboral	916,162.00	0.00	916,162.00	475,536.82	440,625.18	440,625.18	440,625.18	440,625.18	440,625.18
2.2 CONTRATACIÓN DE SERVICIOS	33,398,864.00	1,953,869.00	35,352,732.00	22,914,509.08	12,438,222.92	10,863,727.18	9,868,352.71	9,847,672.96	5,877,431.20
2.2.1 SERVICIOS BÁSICOS	12,156,235.00	80,142.00	12,238,377.00	7,863,994.33	4,572,382.67	4,572,382.67	4,572,382.67	4,571,702.92	3,718,987.05
2.2.1.2 Servicios telefónico de larga distancia	1,400,000.00	40,071.00	1,440,071.00	867,677.34	572,393.66	572,393.66	572,393.66	566,453.05	566,453.05
2.2.1.2.01 Servicios telefónico de larga distancia	1,400,000.00	40,071.00	1,440,071.00	867,677.34	572,393.66	572,393.66	572,393.66	566,453.05	566,453.05
2.2.1.3 Teléfono local	1,100,000.00	40,071.00	1,140,071.00	567,677.32	572,393.68	572,393.68	572,393.68	566,453.07	566,453.07
2.2.1.3.01 Teléfono local	1,100,000.00	40,071.00	1,140,071.00	567,677.32	572,393.68	572,393.68	572,393.68	566,453.07	566,453.07
2.2.1.5 Servicio de internet y televisión por cable	500,000.00	0.00	500,000.00	294,548.64	205,453.36	205,453.36	205,453.36	196,654.83	196,654.83
2.2.1.5.01 Servicio de internet y televisión por cable	500,000.00	0.00	500,000.00	294,548.64	205,453.36	205,453.36	205,453.36	196,654.83	196,654.83
2.2.1.6 Electricidad	9,156,235.00	0.00	9,156,235.00	5,934,093.03	3,222,141.97	3,222,141.97	3,222,141.97	3,222,141.97	2,389,426.10
2.2.1.6.02 Electricidad no cortable	9,156,235.00	0.00	9,156,235.00	5,934,093.03	3,222,141.97	3,222,141.97	3,222,141.97	3,222,141.97	2,389,426.10
2.2.2 PUBLICIDAD, IMPRESIÓN Y ENCUADERNACIÓN	5,000,000.00	-1,726,237.00	3,273,763.00	3,227,341.80	46,421.20	46,421.20	46,421.20	46,421.20	46,421.20
2.2.2.1 Publicidad y propaganda	5,000,000.00	-1,800,000.00	3,200,000.00	3,200,000.00	0.00	0.00	0.00	0.00	0.00
2.2.2.1.01 Publicidad y propaganda	5,000,000.00	-1,800,000.00	3,200,000.00	3,200,000.00	0.00	0.00	0.00	0.00	0.00
2.2.2.2 Impresión y encuadernación	0.00	73,763.00	73,763.00	27,341.80	46,421.20	46,421.20	46,421.20	46,421.20	46,421.20
2.2.2.2.01 Impresión y encuadernación	0.00	73,763.00	73,763.00	27,341.80	46,421.20	46,421.20	46,421.20	46,421.20	46,421.20
2.2.3 VIÁTICOS	879,600.00	0.00	879,600.00	605,275.00	274,325.00	274,325.00	274,325.00	274,325.00	274,325.00
2.2.3.1 Viáticos dentro del país	0.00	879,600.00	879,600.00	605,275.00	274,325.00	274,325.00	274,325.00	274,325.00	274,325.00
2.2.3.1.01 Viáticos dentro del país	0.00	879,600.00	879,600.00	605,275.00	274,325.00	274,325.00	274,325.00	274,325.00	274,325.00
2.2.3.2 Viáticos fuera del país	879,600.00	-879,600.00	0.00	0.00	0.00	0.00	0.00	0.00	0.00
2.2.3.2.01 Viáticos fuera del país	879,600.00	-879,600.00	0.00	0.00	0.00	0.00	0.00	0.00	0.00
2.2.5 ALQUILERES Y RENTAS	0.00	2,225,027.00	2,225,027.00	171,819.48	2,053,207.52	1,031,172.78	834,012.78	934,012.78	366,935.30
2.2.5.1 Alquileres y rentas de edificios y locales	0.00	1,388,970.00	1,388,970.00	0.00	1,388,970.00	366,935.30	366,935.30	366,935.30	366,935.30
2.2.5.1.01 Alquileres y rentas de edificios y locales	0.00	1,388,970.00	1,388,970.00	0.00	1,388,970.00	366,935.30	366,935.30	366,935.30	366,935.30
2.2.5.3 Alquileres de maquinarias y equipos	0.00	142,413.00	142,413.00	0.20	142,412.80	142,412.80	142,412.80	142,412.80	0.00
2.2.5.3.02 Alquiler de equipo para computación	0.00	47,413.00	47,413.00	0.19	47,412.81	47,412.81	47,412.81	47,412.81	0.00
2.2.5.3.03 Alquiler de equipo de comunicación	0.00	95,000.00	95,000.00	0.01	94,999.99	94,999.99	94,999.99	94,999.99	0.00
2.2.5.4 Alquileres de equipos de transporte, tracción y elevación	0.00	95,000.00	95,000.00	95,000.00	0.00	0.00	0.00	0.00	0.00
2.2.5.4.01 Alquileres de equipos de transporte, tracción y elevación	0.00	95,000.00	95,000.00	95,000.00	0.00	0.00	0.00	0.00	0.00
2.2.5.8 Otros alquileres	0.00	598,644.00	598,644.00	76,819.28	521,824.72	521,824.68	425,264.68	425,264.68	0.00
2.2.5.8.01 Otros alquileres	0.00	598,644.00	598,644.00	76,819.28	521,824.72	521,824.68	425,264.68	425,264.68	0.00

Ejecución Por Cuenta Y Subcuenta

eg_consolidado_eje_cta_sub2.rdf

04/06/2018 16:27:13

Sistema Integrado de Gestión Financiera

BALANCE TEMPORAL

Página 2 de 5

Periodo: 2018

18916743-00111645818-SIGEF

Actividad / Obra	Presupuesto Inicial	Modificaciones Presupuestarias	Presupuesto Vigente	Presupuesto Disponible	ETAPAS DEL GASTO				
					Preventivo	Compromiso	Devengado	Libramiento	Pagado
Total General	408,812,076.00	-20,000,000.00	388,812,076.00	211,654,398.95	177,157,679.05	158,562,101.70	157,009,310.63	156,968,630.88	133,877,945.27
0007	408,812,076.00	-20,000,000.00	388,812,076.00	211,654,398.95	177,157,679.05	158,562,101.70	157,009,310.63	156,968,630.88	133,877,945.27
2.2 CONTRATACIÓN DE SERVICIOS	33,398,854.00	1,953,868.00	35,352,732.00	22,914,509.08	12,439,222.92	10,663,727.18	9,668,352.71	9,847,672.96	5,877,431.20
2.2.6 SEGUROS	450,000.00	551,088.00	1,001,088.00	450,000.53	551,087.47	0.00	0.00	0.00	0.00
2.2.6.2 Seguro de bienes muebles	450,000.00	551,088.00	1,001,088.00	450,000.53	551,087.47	0.00	0.00	0.00	0.00
2.2.6.2.01 Seguro de bienes muebles	450,000.00	551,088.00	1,001,088.00	450,000.53	551,087.47	0.00	0.00	0.00	0.00
2.2.7 SERVICIOS DE CONSERVACIÓN, REPARACIONES MENORES E INSTALACIONES TEMPORALES	3,000,000.00	823,848.00	3,823,848.00	262,408.94	3,561,439.08	3,560,095.53	2,681,251.06	2,681,251.06	91,402.65
2.2.7.1 Contratación de obras menores	3,000,000.00	670,877.00	3,670,877.00	200,840.59	3,470,036.41	3,468,682.88	2,569,848.41	2,569,848.41	0.00
2.2.7.1.01 Obras menores en edificaciones	0.00	3,670,877.00	3,670,877.00	3,670,877.00	0.00	0.00	0.00	0.00	0.00
2.2.7.1.02 Servicios especiales de mantenimiento y reparación	3,000,000.00	-3,000,000.00	0.00	-3,470,036.41	3,470,036.41	3,468,682.88	2,569,848.41	2,569,848.41	0.00
2.2.7.2 Mantenimiento y reparación de maquinarias y equipos	0.00	152,971.00	152,971.00	61,568.35	91,402.65	91,402.65	91,402.65	91,402.65	91,402.65
2.2.7.2.04 Mantenimiento y reparación de equipos sanitarios y de laboratorio	0.00	50,000.00	50,000.00	33,279.40	16,720.60	16,720.60	16,720.60	16,720.60	16,720.60
2.2.7.2.05 Mantenimiento y reparación de equipos de transporte, tracción y elevación	0.00	102,971.00	102,971.00	28,288.95	74,682.05	74,682.05	74,682.05	74,682.05	74,682.05
2.2.8 OTROS SERVICIOS NO INCLUIDOS EN CONCEPTOS ANTERIORES	11,913,029.00	0.00	11,913,029.00	10,533,669.00	1,379,360.00	1,379,360.00	1,379,360.00	1,379,360.00	1,379,369.00
2.2.8.5 Fumigación, lavandería, limpieza e higiene	1,913,029.00	0.00	1,913,029.00	1,733,669.00	179,360.00	179,360.00	179,360.00	179,360.00	179,360.00
2.2.8.5.01 Fumigación	1,913,029.00	0.00	1,913,029.00	1,733,669.00	179,360.00	179,360.00	179,360.00	179,360.00	179,360.00
2.2.8.6 Organización de eventos y festividades	10,000,000.00	0.00	10,000,000.00	8,800,000.00	1,200,000.00	1,200,000.00	1,200,000.00	1,200,000.00	1,200,000.00
2.2.8.6.01 Eventos generales	10,000,000.00	0.00	10,000,000.00	8,800,000.00	1,200,000.00	1,200,000.00	1,200,000.00	1,200,000.00	1,200,000.00
2.3 MATERIALES Y SUMINISTROS	141,232,112.00	-26,270,816.00	114,961,296.00	64,526,920.23	50,434,375.77	49,682,126.81	49,094,710.21	49,094,710.21	44,179,942.52
2.3.1 ALIMENTOS Y PRODUCTOS AGROFORESTALES	41,000,000.00	9,503,989.00	50,503,989.00	27,401,213.13	23,102,785.87	22,419,408.13	22,218,413.83	22,218,413.83	21,518,769.18
2.3.1.1 Alimentos y bebidas para personas	41,000,000.00	8,088,004.00	49,088,004.00	26,853,718.57	22,234,285.43	21,549,905.71	21,349,913.41	21,349,913.41	20,831,885.77
2.3.1.1.01 Alimentos y bebidas para personas	41,000,000.00	8,088,004.00	49,088,004.00	26,853,718.57	22,234,285.43	21,549,905.71	21,349,913.41	21,349,913.41	20,831,885.77
2.3.1.3 Productos agroforestales y pecuarios	0.00	458,443.00	458,443.00	394,410.30	64,032.70	64,032.70	64,032.70	64,032.70	64,032.70
2.3.1.3.01 Productos pecuarios	0.00	394,285.00	394,285.00	394,285.00	0.00	0.00	0.00	0.00	0.00
2.3.1.3.03 Productos forestales	0.00	64,158.00	64,158.00	125.30	64,032.70	64,032.70	64,032.70	64,032.70	64,032.70
2.3.1.4 Madera, corcho y sus manufacturas	0.00	957,552.00	957,552.00	153,084.26	804,467.74	804,467.72	804,467.72	804,467.72	622,831.71
2.3.1.4.01 Madera, corcho y sus manufacturas	0.00	957,552.00	957,552.00	153,084.26	804,467.74	804,467.72	804,467.72	804,467.72	622,831.71
2.3.2 TEXTILES Y VESTUARIOS	1,000,000.00	5,091,641.00	6,091,641.00	3,960,431.38	2,131,209.62	2,131,209.62	1,984,583.32	1,984,583.32	1,700,254.10
2.3.2.1 Hilados y telas	0.00	482,648.00	482,648.00	133,271.80	329,376.20	329,376.20	329,376.20	329,376.20	49,346.97
2.3.2.1.01 Hilados y telas	0.00	482,648.00	482,648.00	133,271.80	329,376.20	329,376.20	329,376.20	329,376.20	49,346.97
2.3.2.2 Acabados textiles	1,000,000.00	1,678,923.00	2,678,923.00	1,076,816.85	1,602,007.15	1,602,007.15	1,602,007.15	1,602,007.15	1,588,957.13
2.3.2.2.01 Acabados textiles	1,000,000.00	1,678,923.00	2,678,923.00	1,076,816.85	1,602,007.15	1,602,007.15	1,602,007.15	1,602,007.15	1,588,957.13
2.3.2.3 Prendas de vestir	0.00	2,948,300.00	2,948,300.00	2,750,243.73	198,056.27	198,056.27	61,429.97	61,429.97	60,180.00
2.3.2.3.01 Prendas de vestir	0.00	2,948,300.00	2,948,300.00	2,750,243.73	198,056.27	198,056.27	61,429.97	61,429.97	60,180.00
2.3.2.4 Calzados	0.00	1,770.00	1,770.00	0.00	1,770.00	1,770.00	1,770.00	1,770.00	1,770.00
2.3.2.4.01 Calzados	0.00	1,770.00	1,770.00	0.00	1,770.00	1,770.00	1,770.00	1,770.00	1,770.00
2.3.3 PRODUCTOS DE PAPEL, CARTÓN E IMPRESOS	32,000,000.00	-27,268,305.00	4,731,695.00	2,155,917.59	2,575,777.41	2,575,777.41	2,575,777.41	2,575,777.41	1,779,289.82
2.3.3.1 Papel de escritorio	32,000,000.00	-29,718,812.00	2,281,188.00	1,649,152.95	632,035.05	632,035.05	632,035.05	632,035.05	499,921.16
2.3.3.1.01 Papel de escritorio	32,000,000.00	-29,718,812.00	2,281,188.00	1,649,152.95	632,035.05	632,035.05	632,035.05	632,035.05	499,921.16
2.3.3.2 Productos de papel y cartón	0.00	945,007.00	945,007.00	399,376.84	545,628.36	545,628.36	545,628.36	545,628.36	381,242.66
2.3.3.2.01 Productos de papel y cartón	0.00	945,007.00	945,007.00	399,376.84	545,628.36	545,628.36	545,628.36	545,628.36	381,242.66
2.3.3.3 Productos de artes gráficas	0.00	5,500.00	5,500.00	5,500.00	0.00	0.00	0.00	0.00	0.00
2.3.3.3.01 Productos de artes gráficas	0.00	5,500.00	5,500.00	5,500.00	0.00	0.00	0.00	0.00	0.00
2.3.3.5 Textos de enseñanza	0.00	1,500,000.00	1,500,000.00	101,886.00	1,398,114.00	1,398,114.00	1,398,114.00	1,398,114.00	698,125.00
2.3.3.5.01 Textos de enseñanza	0.00	1,500,000.00	1,500,000.00	101,886.00	1,398,114.00	1,398,114.00	1,398,114.00	1,398,114.00	698,125.00

Ejecución Por Cuenta Y Subcuenta

eg_consolidado_eje_cta_sub2.rdf

Sistema Integrado de Gestión Financiera

BALANCE TEMPORAL

04/06/2018 18:27:13

Periodo: 2018

Página 3 de 5

18916743-00111645818-SIGEF

Actividad / Obra	Presupuesto Inicial	Modificaciones Presupuestarias	Presupuesto Vigente	Presupuesto Disponible	ETAPAS DEL GASTO				
					Preventivo	Compromiso	Devengado	Libramiento	Pagado
Total General	408,812,076.00	-20,000,000.00	388,812,076.00	211,654,396.95	177,157,679.05	158,562,101.70	157,009,310.63	156,988,630.88	133,877,945.27
0007	408,812,076.00	-20,000,000.00	388,812,076.00	211,654,396.95	177,157,679.05	158,562,101.70	157,009,310.63	156,988,630.88	133,877,945.27
2.3	141,232,112.00	-26,270,916.00	114,961,296.00	64,526,920.23	50,434,375.77	49,652,126.81	49,094,710.21	49,094,710.21	44,179,942.52
2.3.4	PRODUCTOS FARMACÉUTICOS	8,592,000.00	8,592,000.00	8,592,000.00	3,587,987.10	3,575,627.10	3,575,627.10	3,575,627.10	2,860,952.10
2.3.4.1	Productos medicinales para uso humano	8,592,000.00	8,592,000.00	8,592,000.00	3,587,987.10	3,575,627.10	3,575,627.10	3,575,627.10	2,860,952.10
2.3.4.1.01	Productos medicinales para uso humano	8,592,000.00	8,592,000.00	8,592,000.00	3,587,987.10	3,575,627.10	3,575,627.10	3,575,627.10	2,860,952.10
2.3.5	PRODUCTOS DE CUERO, CAUCHO Y PLÁSTICO	2,000,000.00	2,000,000.00	2,000,000.00	542,170.73	578,456.27	578,399.63	578,399.63	448,697.58
2.3.5.2	Artículos de cuero	2,000,000.00	2,000,000.00	2,000,000.00	0.00	0.00	0.00	0.00	0.00
2.3.5.2.01	Artículos de cuero	2,000,000.00	2,000,000.00	2,000,000.00	0.00	0.00	0.00	0.00	0.00
2.3.5.3	Llantas y neumáticos	0.00	91,022.00	91,022.00	34,958.58	56,065.42	56,065.42	56,065.42	56,065.42
2.3.5.3.01	Llantas y neumáticos	0.00	91,022.00	91,022.00	34,958.58	56,065.42	56,065.42	56,065.42	56,065.42
2.3.5.4	Artículos de caucho	0.00	351,715.00	351,715.00	176,771.33	174,943.67	174,943.67	174,943.67	174,943.67
2.3.5.4.01	Artículos de caucho	0.00	351,715.00	351,715.00	176,771.33	174,943.67	174,943.67	174,943.67	174,943.67
2.3.5.5	Artículos de plástico	0.00	637,632.00	637,632.00	290,184.82	347,447.18	347,390.54	347,390.54	217,688.47
2.3.5.5.01	Artículos de plástico	0.00	637,632.00	637,632.00	290,184.82	347,447.18	347,390.54	347,390.54	217,688.47
2.3.6	PRODUCTOS DE MINERALES, METÁLICOS Y NO METÁLICOS	8,391,108.00	-6,103,630.00	2,287,478.00	1,190,832.04	1,096,645.16	1,035,285.16	1,035,285.16	952,868.68
2.3.6.1	Productos de cemento, cal, asbesto, yeso y arcilla	0.00	159,440.00	159,440.00	418.47	159,021.53	159,021.53	159,021.53	159,021.53
2.3.6.1.01	Productos de cemento	0.00	147,050.00	147,050.00	418.47	146,631.53	146,631.53	146,631.53	146,631.53
2.3.6.1.03	Productos de asbestos	0.00	12,390.00	12,390.00	0.00	12,390.00	12,390.00	12,390.00	12,390.00
2.3.6.2	Productos de vidrio, loza y porcelana	0.00	505,034.00	505,034.00	272,989.35	232,045.65	232,045.65	232,045.65	227,545.64
2.3.6.2.01	Productos de vidrio	0.00	275,550.00	275,550.00	54,360.35	221,189.65	221,189.65	221,189.65	218,889.64
2.3.6.2.02	Productos de loza	0.00	154,484.00	154,484.00	4,484.00	4,484.00	4,484.00	4,484.00	4,484.00
2.3.6.2.03	Productos de porcelana	0.00	75,000.00	75,000.00	6,372.00	6,372.00	6,372.00	6,372.00	6,372.00
2.3.6.3	Productos metálicos y sus derivados	8,391,108.00	-6,830,065.00	1,561,043.00	917,425.09	643,617.91	582,257.91	582,257.91	504,341.44
2.3.6.3.01	Productos ferrosos	8,391,108.00	-7,360,916.00	1,030,192.00	701,442.23	328,749.77	328,749.77	328,749.77	250,833.30
2.3.6.3.02	Productos no ferrosos	0.00	3,835.00	3,835.00	0.00	3,835.00	3,835.00	3,835.00	3,835.00
2.3.6.3.03	Estructuras metálicas acabadas	0.00	473,700.00	473,700.00	177,074.66	296,625.34	235,265.34	235,265.34	235,265.34
2.3.6.3.04	Herramientas menores	0.00	53,316.00	53,316.00	38,908.20	14,407.80	14,407.80	14,407.80	14,407.80
2.3.6.4	Minerales	0.00	61,861.00	61,861.00	0.93	61,960.07	61,960.07	61,960.07	61,960.07
2.3.6.4.04	Piedra, arcilla y arena	0.00	55,117.00	55,117.00	0.93	55,116.07	55,116.07	55,116.07	55,116.07
2.3.6.4.07	Otros minerales	0.00	6,844.00	6,844.00	0.00	6,844.00	6,844.00	6,844.00	6,844.00
2.3.7	COMBUSTIBLES, LUBRICANTES, PRODUCTOS QUÍMICOS Y CONEXOS	23,249,004.00	4,497,820.00	27,736,824.00	16,018,084.91	11,718,759.09	11,623,902.49	11,623,902.49	11,082,204.17
2.3.7.1	Combustibles y lubricantes	23,249,004.00	2,372,717.00	25,621,721.00	15,280,829.82	10,330,891.18	10,330,891.18	10,236,058.18	9,986,903.13
2.3.7.1.01	Gasolina	10,800,000.00	993,000.00	11,793,000.00	6,571,000.00	5,222,000.00	5,222,000.00	5,222,000.00	5,007,000.00
2.3.7.1.02	Gasol	10,049,004.00	992,000.00	11,041,004.00	6,622,821.00	4,418,183.00	4,323,350.00	4,323,350.00	4,323,350.00
2.3.7.1.04	Gas GLP	2,400,000.00	0.00	2,400,000.00	1,979,968.75	420,031.25	420,031.25	420,031.25	385,876.20
2.3.7.1.05	Aceites y grasas	0.00	338,801.00	338,801.00	86,698.34	240,102.66	240,102.66	240,102.66	240,102.66
2.3.7.1.06	Lubricantes	0.00	50,916.00	50,916.00	20,341.73	30,574.27	30,574.27	30,574.27	30,574.27
2.3.7.2	Productos químicos y conexos	0.00	2,115,103.00	2,115,103.00	727,235.09	1,387,867.91	1,387,844.31	1,387,844.31	1,076,301.04
2.3.7.2.01	Productos explosivos y pirotecnia	0.00	1,003.00	1,003.00	0.00	1,003.00	1,003.00	1,003.00	1,003.00
2.3.7.2.03	Productos químicos de laboratorio y de uso personal	0.00	865,865.00	865,865.00	115,844.74	550,120.26	550,120.26	550,120.26	420,109.50
2.3.7.2.06	Pinturas, lacas, barnices, diluyentes y absorbentes para pinturas	0.00	1,448,135.00	1,448,135.00	611,390.35	836,744.65	836,721.05	836,721.05	654,188.54
2.3.9	PRODUCTOS Y ÚTILES VARIOS	25,000,000.00	-11,120,499.00	13,879,501.00	8,236,778.76	5,842,755.25	5,537,328.27	5,492,721.27	3,856,915.91
2.3.9.1	Materiales para limpieza	25,000,000.00	-20,317,143.00	4,682,857.00	3,065,431.00	1,617,426.00	1,602,378.03	1,602,378.03	1,068,658.03
2.3.9.1.01	Materiales para limpieza	25,000,000.00	-20,317,143.00	4,682,857.00	3,065,431.00	1,617,426.00	1,602,378.03	1,602,378.03	1,068,658.03
2.3.9.2	Útiles de escritorio, oficina, informática y de enseñanza	0.00	1,038,735.00	1,038,735.00	513,934.32	524,800.68	524,800.67	524,800.67	33,040.00
2.3.9.2.01	Útiles de escritorio, oficina e informática	0.00	1,038,735.00	1,038,735.00	513,934.32	524,800.68	524,800.67	524,800.67	33,040.00
2.3.9.5	Útiles de cocina y comedor	0.00	291,401.00	291,401.00	228,799.00	64,605.00	0.00	0.00	0.00
2.3.9.5.01	Útiles de cocina y comedor	0.00	291,401.00	291,401.00	228,799.00	64,605.00	0.00	0.00	0.00

Ejecución Por Cuenta Y Subcuenta

eg_consolidado_eje_cta_sub2.rdf

Sistema Integrado de Gestión Financiera

BALANCE TEMPORAL

04/06/2018 16:27:13

Periodo: 2018

Página 4 de 5

18916743-00111645818-SIGEF

Actividad / Obra	Presupuesto Inicial	Modificaciones Presupuestarias	Presupuesto Vigente	Presupuesto Disponible	ETAPAS DEL GASTO				
					Preventivo	Compromiso	Devengado	Libramiento	Pagado
Total General	408,812,078.00	-20,000,000.00	388,812,078.00	211,654,398.95	177,157,679.05	158,562,101.70	157,009,310.83	158,988,630.88	133,877,945.27
0007	408,812,078.00	-20,000,000.00	388,812,078.00	211,654,398.95	177,157,679.05	158,562,101.70	157,009,310.83	158,988,630.88	133,877,945.27
2.3 MATERIALES Y SUMINISTROS	141,232,112.00	-26,270,816.00	114,961,296.00	64,526,920.23	50,434,375.77	49,652,126.81	49,094,710.21	49,094,710.21	44,179,942.62
2.3.9.6 Productos eléctricos y afines	0.00	3,974,154.00	3,974,154.00	2,564,039.09	1,410,114.91	1,339,766.95	1,339,766.95	1,339,766.95	1,325,187.04
2.3.9.6.01 Productos eléctricos y afines	0.00	3,974,154.00	3,974,154.00	2,564,039.09	1,410,114.91	1,339,766.95	1,339,766.95	1,339,766.95	1,325,187.04
2.3.9.8 Otros repuestos y accesorios menores	0.00	2,125,123.00	2,125,123.00	1,221,151.38	903,971.62	903,971.62	903,971.62	903,971.62	873,721.57
2.3.9.8.01 Otros repuestos y accesorios menores	0.00	2,125,123.00	2,125,123.00	1,221,151.38	903,971.62	903,971.62	903,971.62	903,971.62	873,721.57
2.3.9.9 Productos y útiles varios no identificados precedentemente (n.l.p.)	0.00	1,767,262.00	1,767,262.00	645,424.98	1,121,837.04	1,121,804.00	1,121,804.00	1,121,804.00	558,310.27
2.3.9.9.01 Productos y Útiles Varios n.l.p	0.00	1,767,262.00	1,767,262.00	645,424.98	1,121,837.04	1,121,804.00	1,121,804.00	1,121,804.00	558,310.27
2.6 BIENES MUEBLES, INMUEBLES E INTANGIBLES	0.00	4,316,948.00	4,316,948.00	3,287,978.11	1,029,869.89	563,813.29	563,813.29	563,813.29	485,068.59
2.6.1 MOBILIARIO Y EQUIPO	0.00	3,022,311.00	3,022,311.00	2,417,817.70	804,493.30	189,486.70	189,486.70	189,486.70	110,740.00
2.6.1.1 Muebles, equipos de oficina y estantería	0.00	103,840.00	103,840.00	103,840.00	0.00	0.00	0.00	0.00	0.00
2.6.1.1.01 Muebles, equipos de oficina y estantería	0.00	103,840.00	103,840.00	103,840.00	0.00	0.00	0.00	0.00	0.00
2.6.1.3 Equipos de cómputo	0.00	2,214,060.00	2,214,060.00	2,029,112.70	184,947.30	184,946.70	184,946.70	184,946.70	106,200.00
2.6.1.3.01 Equipo computacional	0.00	2,214,060.00	2,214,060.00	2,029,112.70	184,947.30	184,946.70	184,946.70	184,946.70	106,200.00
2.6.1.4 Electrodomésticos	0.00	651,311.00	651,311.00	231,765.00	419,546.00	4,540.00	4,540.00	4,540.00	4,540.00
2.6.1.4.01 Electrodomésticos	0.00	651,311.00	651,311.00	231,765.00	419,546.00	4,540.00	4,540.00	4,540.00	4,540.00
2.6.1.9 Otros mobiliarios y equipos no identificados precedentemente	0.00	53,100.00	53,100.00	53,100.00	0.00	0.00	0.00	0.00	0.00
2.6.1.9.01 Otros Mobiliarios y Equipos no Identificados Precedentemente	0.00	53,100.00	53,100.00	53,100.00	0.00	0.00	0.00	0.00	0.00
2.6.2 MOBILIARIO Y EQUIPO EDUCACIONAL Y RECREATIVO	0.00	156,640.00	156,640.00	122,120.00	134,520.00	84,370.00	84,370.00	84,370.00	84,370.00
2.6.2.3 Cámaras fotográficas y de video	0.00	100,000.00	100,000.00	15,630.00	84,370.00	84,370.00	84,370.00	84,370.00	84,370.00
2.6.2.3.01 Cámaras fotográficas y de video	0.00	100,000.00	100,000.00	15,630.00	84,370.00	84,370.00	84,370.00	84,370.00	84,370.00
2.6.2.4 Equipos recreativos	0.00	56,640.00	56,640.00	6,490.00	59,150.00	0.00	0.00	0.00	0.00
2.6.2.4.01 Otros mobiliario y equipo educacional y recreativo	0.00	56,640.00	56,640.00	6,490.00	59,150.00	0.00	0.00	0.00	0.00
2.6.3 EQUIPO E INSTRUMENTAL, CIENTÍFICO Y LABORATORIO	0.00	498,048.00	498,048.00	383,173.00	114,873.00	114,873.00	114,873.00	114,873.00	114,873.00
2.6.3.1 Equipo médico y de laboratorio	0.00	498,048.00	498,048.00	383,173.00	114,873.00	114,873.00	114,873.00	114,873.00	114,873.00
2.6.3.1.01 Equipo médico y de laboratorio	0.00	498,048.00	498,048.00	383,173.00	114,873.00	114,873.00	114,873.00	114,873.00	114,873.00
2.6.5 MAQUINARIA, OTROS EQUIPOS Y HERRAMIENTAS	0.00	639,951.00	639,951.00	484,887.41	175,083.59	175,083.59	175,083.59	175,083.59	175,083.59
2.6.5.1 Maquinaria y equipo agropecuario	0.00	94,520.00	94,520.00	120.00	94,400.00	94,400.00	94,400.00	94,400.00	94,400.00
2.6.5.1.01 Maquinaria y equipo agropecuario	0.00	94,520.00	94,520.00	120.00	94,400.00	94,400.00	94,400.00	94,400.00	94,400.00
2.6.5.4 Sistemas de aire acondicionado, calefacción y refrigeración industrial y comercial	0.00	45,431.00	45,431.00	45,431.00	0.00	0.00	0.00	0.00	0.00
2.6.5.4.01 Sistemas de aire acondicionado, calefacción y refrigeración industrial y comercial	0.00	45,431.00	45,431.00	45,431.00	0.00	0.00	0.00	0.00	0.00
2.6.5.7 Herramientas y máquinas-herramientas	0.00	500,000.00	500,000.00	419,316.41	80,683.59	80,683.59	80,683.59	80,683.59	80,683.59
2.6.5.7.01 Herramientas y máquinas-herramientas	0.00	500,000.00	500,000.00	419,316.41	80,683.59	80,683.59	80,683.59	80,683.59	80,683.59
2.7 OBRAS	30,000,000.00	0.00	30,000,000.00	79,394.49	29,920,605.51	14,146,929.46	14,146,929.46	14,146,929.46	0.00
2.7.1 OBRAS EN EDIFICACIONES	30,000,000.00	0.00	30,000,000.00	79,394.49	29,920,605.51	14,146,929.46	14,146,929.46	14,146,929.46	0.00
2.7.1.2 Obras para edificación no residencial	30,000,000.00	0.00	30,000,000.00	79,394.49	29,920,605.51	14,146,929.46	14,146,929.46	14,146,929.46	0.00
2.7.1.2.01 Obras para edificación no residencial	30,000,000.00	0.00	30,000,000.00	79,394.49	29,920,605.51	14,146,929.46	14,146,929.46	14,146,929.46	0.00

Ejecución Por Cuenta Y Subcuenta

eg_consolidado_eje_cta_sub2.rdf

Sistema Integrado de Gestión Financiera

BALANCE TEMPORAL

04/06/2018 16:27:13

Período: 2018

Página 5 de 5

18916743-00111645818-SIGEF

Actividad / Obra	Presupuesto Inicial	Modificaciones Presupuestarias	Presupuesto Vigente	Presupuesto Disponible	ETAPAS DEL GASTO				
					Preventivo	Compromiso	Devengado	Libramiento	Pagado
Total General	408,812,076.00	-20,000,000.00	388,812,076.00	211,054,396.85	177,157,879.05	158,562,101.70	157,009,310.63	156,988,630.88	133,877,945.27

Parámetros del Reporte :

Tipo Moneda : 1 - Nacional
 Selección(es) del Grid Clasificador Posee 1 valores
 0007-Servicios de Educación Vocacional]
 Tipo Gasto : Presupuestado
 Parámetros Reporte:
 Fecha : 31/05/2018 23:59
 Tipo : Balance Aprobado + Temporal
 Lista Clasificadores :
 Posee 1 valores
 0007-Servicios de Educación Vocacional]
 Reconfiguración : -
 Período : 2018
 Institucional : N
 Artículo Libre :
 Presupuestado : S
 Título Reporte : Ejecución por Cuenta y SubCuenta
 Tipo Presupuestado : N
 Tipo Fecha : 01-01-Hist.Registro
 : -
 Reportes Anteriores : -
 Tipo de Reporte : pdf-Archivo PDF Acrobat
 Entidad : 3-Poder Ejecutivo
 Clasificador : dr.gov.sigef.clsifcadores.programatico.actividadobra.LookupVOActividadObra-Actividad / Obra
 Nombre :

Ejecucion Mensual

Sistema Integrado de Gestión Financiera

LIBRAMIENTO APROBADO + TEMPORAL

Periodo: 2018

Actividad / Obra,Ref CCP Concepto,Ref CCP Cuenta,Ref CCP SubCuenta	Enero	Febrero	Marzo	Abril	Mayo	Junio	Julio	Agosto	Septiembre	C
Total General	0,00	0,00	0,00	0,00	52,991,865.23	0,00	0,00	0,00	0,00	
0007					52,991,865.23	0,00	0,00	0,00	0,00	
2.1					17,037,098.03	0,00	0,00	0,00	0,00	
2.1.1					16,380,088.81	0,00	0,00	0,00	0,00	
2.1.1.1					10,307,147.48	0,00	0,00	0,00	0,00	
2.1.1.2					6,072,941.33	0,00	0,00	0,00	0,00	
2.1.5					657,009.22	0,00	0,00	0,00	0,00	
2.1.5.1					565,315.30	0,00	0,00	0,00	0,00	
2.1.5.3					91,693.92	0,00	0,00	0,00	0,00	
2.2					6,069,494.48	0,00	0,00	0,00	0,00	
2.2.1					1,133,694.85	0,00	0,00	0,00	0,00	
2.2.1.2					127,807.58	0,00	0,00	0,00	0,00	
2.2.1.3					127,807.57	0,00	0,00	0,00	0,00	
2.2.1.5					45,363.83	0,00	0,00	0,00	0,00	
2.2.1.6					832,715.87	0,00	0,00	0,00	0,00	
2.2.2					46,421.20	0,00	0,00	0,00	0,00	
2.2.2.2					46,421.20	0,00	0,00	0,00	0,00	
2.2.5					887,199.97	0,00	0,00	0,00	0,00	
2.2.5.1					366,935.30	0,00	0,00	0,00	0,00	
2.2.5.3					94,999.99	0,00	0,00	0,00	0,00	
2.2.5.8					425,264.68	0,00	0,00	0,00	0,00	
2.2.6					0,00	0,00	0,00	0,00	0,00	
2.2.6.2					0,00	0,00	0,00	0,00	0,00	
2.2.7					2,622,818.46	0,00	0,00	0,00	0,00	
2.2.7.1					2,569,848.41	0,00	0,00	0,00	0,00	
2.2.7.2					52,970.05	0,00	0,00	0,00	0,00	
2.2.8					1,379,360.00	0,00	0,00	0,00	0,00	
2.2.8.5					179,360.00	0,00	0,00	0,00	0,00	
2.2.8.6					1,200,000.00	0,00	0,00	0,00	0,00	
2.3					15,589,504.56	0,00	0,00	0,00	0,00	
2.3.1					4,621,554.11	0,00	0,00	0,00	0,00	
2.3.1.1					4,226,900.39	0,00	0,00	0,00	0,00	
2.3.1.3					64,032.70	0,00	0,00	0,00	0,00	

Ejecucion Mensual

Sistema Integrado de Gestión Financiera

LIBRAMIENTO APROBADO + TEMPORAL

Periodo: 2018

Actividad / Obra,Ref CCP Concepto,Ref CCP Cuenta,Ref CCP SubCuenta	Enero	Febrero	Marzo	Abril	Mayo	Junio	Julio	Agosto	Septiembre	Octub
Total General	0,00	0,00	0,00	0,00	52,991,865.23	0,00	0,00	0,00	0,00	
0007					52,991,865.23	0,00	0,00	0,00	0,00	
2.3					15,589,504.56	0,00	0,00	0,00	0,00	
2.3.1					4,621,554.11	0,00	0,00	0,00	0,00	

2.3.1.4	Madera, corcho y sus manufacturas	0.00	0.00	0.00	0.00	330,621.02	0.00	0.00	0.00	0.00
2.3.2	TEXTILES Y VESTUARIOS	0.00	0.00	0.00	0.00	425,216.97	0.00	0.00	0.00	0.00
2.3.2.1	Hilados y telas	0.00	0.00	0.00	0.00	293,853.48	0.00	0.00	0.00	0.00
2.3.2.2	Acabados textiles	0.00	0.00	0.00	0.00	68,163.52	0.00	0.00	0.00	0.00
2.3.2.3	Prendas de vestir	0.00	0.00	0.00	0.00	61,429.97	0.00	0.00	0.00	0.00
2.3.2.4	Calzados	0.00	0.00	0.00	0.00	1,770.00	0.00	0.00	0.00	0.00
2.3.3	PRODUCTOS DE PAPEL, CARTÓN E IMPRESOS	0.00	0.00	0.00	0.00	1,885,773.59	0.00	0.00	0.00	0.00
2.3.3.1	Papel de escritorio	0.00	0.00	0.00	0.00	132,113.89	0.00	0.00	0.00	0.00
2.3.3.2	Productos de papel y cartón	0.00	0.00	0.00	0.00	355,545.70	0.00	0.00	0.00	0.00
2.3.3.5	Textos de enseñanza	0.00	0.00	0.00	0.00	1,398,114.00	0.00	0.00	0.00	0.00
2.3.4	PRODUCTOS FARMACÉUTICOS	0.00	0.00	0.00	0.00	714,675.00	0.00	0.00	0.00	0.00
2.3.4.1	Productos medicinales para uso humano	0.00	0.00	0.00	0.00	714,675.00	0.00	0.00	0.00	0.00
2.3.5	PRODUCTOS DE CUERO, CAUCHO Y PLÁSTICO	0.00	0.00	0.00	0.00	291,929.85	0.00	0.00	0.00	0.00
2.3.5.2	Artículos de cuero	0.00	0.00	0.00	0.00	0.00	0.00	0.00	0.00	0.00
2.3.5.3	Llantas y neumáticos	0.00	0.00	0.00	0.00	56,065.42	0.00	0.00	0.00	0.00
2.3.5.4	Artículos de caucho	0.00	0.00	0.00	0.00	1,714.95	0.00	0.00	0.00	0.00
2.3.5.5	Artículos de plástico	0.00	0.00	0.00	0.00	234,149.48	0.00	0.00	0.00	0.00
2.3.6	PRODUCTOS DE MINERALES, METÁLICOS Y NO METÁLICOS	0.00	0.00	0.00	0.00	780,673.02	0.00	0.00	0.00	0.00
2.3.6.1	Productos de cemento, cal, asbesto, yeso y arcilla	0.00	0.00	0.00	0.00	150,879.53	0.00	0.00	0.00	0.00
2.3.6.2	Productos de vidrio, loza y porcelana	0.00	0.00	0.00	0.00	221,189.65	0.00	0.00	0.00	0.00
2.3.6.3	Productos metálicos y sus derivados	0.00	0.00	0.00	0.00	353,487.77	0.00	0.00	0.00	0.00
2.3.6.4	Minerales	0.00	0.00	0.00	0.00	55,116.07	0.00	0.00	0.00	0.00
2.3.7	COMBUSTIBLES, LUBRICANTES, PRODUCTOS QUÍMICOS Y CONEXOS	0.00	0.00	0.00	0.00	3,632,836.83	0.00	0.00	0.00	0.00
2.3.7.1	Combustibles y lubricantes	0.00	0.00	0.00	0.00	2,890,174.75	0.00	0.00	0.00	0.00
2.3.7.2	Productos químicos y conexos	0.00	0.00	0.00	0.00	742,662.08	0.00	0.00	0.00	0.00
2.3.9	PRODUCTOS Y ÚTILES VARIOS	0.00	0.00	0.00	0.00	3,236,845.19	0.00	0.00	0.00	0.00
2.3.9.1	Material para limpieza	0.00	0.00	0.00	0.00	535,720.00	0.00	0.00	0.00	0.00
2.3.9.2	Útil de escritorio, oficina, informática y de enseñanza	0.00	0.00	0.00	0.00	524,800.67	0.00	0.00	0.00	0.00

Ejecucion Mensual

Sistema Integrado de Gestión Financiera

LIBRAMIENTO APROBADO + TEMPORAL

Periodo: 2018

Actividad / Obra,Ref CCP Concepto,Ref CCP Cuenta,Ref CCP SubCuenta	Enero	Febrero	Marzo	Abril	Mayo	Junio	Julio	Agosto	Septiembre	Octubr
Total General	0.00	0.00	0.00	0.00	52,991,865.23	0.00	0.00	0.00	0.00	0.00
0007										
0007	Servicios de Educacion Vocacional	0.00	0.00	0.00	0.00	52,991,865.23	0.00	0.00	0.00	0.00
2.3	MATERIALES Y SUMINISTROS	0.00	0.00	0.00	0.00	15,589,504.56	0.00	0.00	0.00	0.00
2.3.9	PRODUCTOS Y ÚTILES VARIOS	0.00	0.00	0.00	0.00	3,236,845.19	0.00	0.00	0.00	0.00
2.3.9.2	Útiles de escritorio, oficina, informática y de enseñanza	0.00	0.00	0.00	0.00	524,800.67	0.00	0.00	0.00	0.00
2.3.9.5	Útiles de cocina y comedor	0.00	0.00	0.00	0.00	0.00	0.00	0.00	0.00	0.00
2.3.9.6	Productos eléctricos y afines	0.00	0.00	0.00	0.00	547,792.92	0.00	0.00	0.00	0.00
2.3.9.8	Otros repuestos y accesorios menores	0.00	0.00	0.00	0.00	816,268.79	0.00	0.00	0.00	0.00
2.3.9.9	Productos y útiles varios no identificados precedentemente (n.i.p.)	0.00	0.00	0.00	0.00	812,262.81	0.00	0.00	0.00	0.00
2.6	BIENES MUEBLES, INMUEBLES E INTANGIBLES	0.00	0.00	0.00	0.00	148,838.70	0.00	0.00	0.00	0.00
2.6.1	MOBILIARIO Y EQUIPO	0.00	0.00	0.00	0.00	78,746.70	0.00	0.00	0.00	0.00
2.6.1.3	Equipos de cómputo	0.00	0.00	0.00	0.00	78,746.70	0.00	0.00	0.00	0.00
2.6.1.4	Electrodomésticos	0.00	0.00	0.00	0.00	0.00	0.00	0.00	0.00	0.00
2.6.2	MOBILIARIO Y EQUIPO EDUCACIONAL Y RECREATIVO	0.00	0.00	0.00	0.00	0.00	0.00	0.00	0.00	0.00
2.6.2.4	Equipos recreativos	0.00	0.00	0.00	0.00	0.00	0.00	0.00	0.00	0.00
2.6.3	EQUIPO E INSTRUMENTAL, CIENTÍFICO Y LABORATORIO	0.00	0.00	0.00	0.00	70,092.00	0.00	0.00	0.00	0.00
2.6.3.1	Equipo médico y de laboratorio	0.00	0.00	0.00	0.00	70,092.00	0.00	0.00	0.00	0.00
2.6.5	MAQUINARIA, OTROS EQUIPOS Y HERRAMIENTAS	0.00	0.00	0.00	0.00	0.00	0.00	0.00	0.00	0.00
2.6.5.1	Maquinaria y equipo agropecuario	0.00	0.00	0.00	0.00	0.00	0.00	0.00	0.00	0.00
2.7	OBRAS	0.00	0.00	0.00	0.00	14,146,929.46	0.00	0.00	0.00	0.00

2.7.1	OBRAS EN EDIFICACIONES	0.00	0.00	0.00	0.00	14,146,929.46	0.00	0.00	0.00	0.00
2.7.1.2	Obras para edificación no residencial	0.00	0.00	0.00	0.00	14,146,929.46	0.00	0.00	0.00	0.00

Ejecucion Mensual

Sistema Integrado de Gestión Financiera

Periodo: 2018

LIBRAMIENTO APROBADO + TEMPORAL

Actividad / Obra,Ref CCP Concepto,Ref CCP Cuenta,Ref CCP SubCuenta	Enero	Febrero	Marzo	Abril	Mayo	Junio	Julio	Agosto	Septiembre	Octub
Total General	0.00	0.00	0.00	0.00	52,991,865.23	0.00	0.00	0.00	0.00	

Parametros del Reporte:

Parametros Reporte:
 Hasta : 31/05/2018 23:59
 null : Aprobado + Temporal
 Lista Clasificadores :
 Posee 1 valores!
 [0007-Servicios de Educacion Vocacional]
 Preconfiguración : -
 Periodo : 2018
 Institucional : N
 Partida Libre :
 Presupuestado : S
 Título Reporte : Ejecucion Mensual
 Fecha : 01/05/2018 00:00
 No Presupuestado : N
 Tipo Fecha : 01-01-Hist.Registro
 :-
 Reportes Anteriores : -
 Tipo de Reporte : html-HTML
 Entidad : 3-Poder Ejecutivo
 Etapa del Gasto : LIBRAMIENTO-LIBRAMIENTO
 Clasificador : dr.gov.sigef.clasificadores.programatico.actividadobra.LookupVOActividadObra-Actividad / Obra
 Nombre :



REPUBLICA DOMINICANA

Dirección General de las Escuelas Vocacionales de las FF. AA. y la P. N.
SANTO DOMINGO, ESTE.

TODO POR LA PATRIA
"AÑO DEL FOMENTO A LAS EXPORTACIONES"

**BALANCE GENERAL
AL 31 DE MAYO 2018
VALOR EN RD\$**

ACTIVIDAD 009

ACTIVOS

ACTIVOS CORRIENTES

APROPIACION NO PROGRAMADA
TOTAL DE ACTIVOS CORRIENTES

13,083,165.82

13,083,165.82

ACTIVOS NO CORRIENTES

BIENES DE USO (ACTIVOS NO FINANCIEROS)
BIENES INTANGIBLES
TOTAL DE ACTIVOS NO CORRIENTES

TOTAL DE ACTIVOS

13,083,165.82


PRESUPUESTOS APROBADOS


RESULTADOS NETO DEL EJERCICIO
TOTAL PATRIMONIO NETO

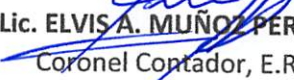
35,000,000.00

21,916,834.18

13,083,165.82


Lic. HERIBERTO ESTEBAN BELLO
Capitan de Corbeta Contador, A.R.D.
ENC. DPTO. DE CONTABILIDAD


VICTOR R. TORIBIO MARTE
Mayor Contador, E.R.D.
Sub-Director Auditoria DIGEV.


Lic. ELVIS A. MUÑOZ PERALTA
Coronel Contador, E.R.D.
Sub-Director Financiero DIGEV.



Ejecución Por Cuenta Y Subcuenta

eg_consolidado_eje_cta_sub2.rdl

Sistema Integrado de Gestión Financiera

BALANCE TEMPORAL

04/06/2018 16:33:34

Período: 2018

Página 1 de 3

18916783-00111645818-SIGEF

Actividad / Obra	Presupuesto Inicial	Modificaciones Presupuestarias	Presupuesto Vigente	Presupuesto Disponible	ETAPAS DEL GASTO				
					Preventivo	Compromiso	Devengado	Libramiento	Pagado
Total General	35,000,000.00	0.00	35,000,000.00	13,083,165.82	21,916,834.18	21,916,834.18	21,802,025.58	21,802,025.58	20,293,572.85
0009	35,000,000.00	0.00	35,000,000.00	13,083,165.82	21,916,834.18	21,916,834.18	21,802,025.58	21,802,025.58	20,293,572.85
2.1	0.00	21,123,810.00	21,123,810.00	9,242,867.60	11,880,942.40	11,880,942.40	11,880,942.40	11,880,942.40	11,871,246.40
2.1.1	0.00	12,100,000.00	12,100,000.00	5,074,000.00	7,026,000.00	7,026,000.00	7,026,000.00	7,026,000.00	7,016,304.00
2.1.1.2	0.00	12,100,000.00	12,100,000.00	5,074,000.00	7,026,000.00	7,026,000.00	7,026,000.00	7,026,000.00	7,016,304.00
2.1.1.2.02	0.00	12,100,000.00	12,100,000.00	5,074,000.00	7,026,000.00	7,026,000.00	7,026,000.00	7,026,000.00	7,016,304.00
2.1.1.4	0.00	0.00	0.00	0.00	0.00	0.00	0.00	0.00	0.00
2.1.1.4.01	0.00	0.00	0.00	0.00	0.00	0.00	0.00	0.00	0.00
2.1.2	0.00	8,000,000.00	8,000,000.00	3,724,000.00	4,276,000.00	4,276,000.00	4,276,000.00	4,276,000.00	4,276,000.00
2.1.2.2	0.00	8,000,000.00	8,000,000.00	3,724,000.00	4,276,000.00	4,276,000.00	4,276,000.00	4,276,000.00	4,276,000.00
2.1.2.2.08	0.00	8,000,000.00	8,000,000.00	3,724,000.00	4,276,000.00	4,276,000.00	4,276,000.00	4,276,000.00	4,276,000.00
2.1.5	0.00	1,023,810.00	1,023,810.00	444,867.60	578,942.40	578,942.40	578,942.40	578,942.40	578,942.40
2.1.5.1	0.00	882,094.00	882,094.00	383,850.60	498,143.40	498,143.40	498,143.40	498,143.40	498,143.40
2.1.5.1.01	0.00	882,094.00	882,094.00	383,850.60	498,143.40	498,143.40	498,143.40	498,143.40	498,143.40
2.1.5.3	0.00	141,716.00	141,716.00	60,917.00	80,799.00	80,799.00	80,799.00	80,799.00	80,799.00
2.1.5.3.01	0.00	141,716.00	141,716.00	60,917.00	80,799.00	80,799.00	80,799.00	80,799.00	80,799.00
2.2	35,000,000.00	-34,949,493.30	50,508.70	50,508.70	0.00	0.00	0.00	0.00	0.00
2.2.8	35,000,000.00	-34,949,493.30	50,508.70	50,508.70	0.00	0.00	0.00	0.00	0.00
2.2.8.7	35,000,000.00	-34,949,493.30	50,508.70	50,508.70	0.00	0.00	0.00	0.00	0.00
2.2.8.7.05	35,000,000.00	-34,949,493.30	50,508.70	50,508.70	0.00	0.00	0.00	0.00	0.00
2.3	0.00	13,636,838.30	13,636,838.30	3,647,128.38	9,989,509.92	9,989,509.92	9,874,701.32	9,874,701.32	8,394,824.59
2.3.1	0.00	6,186,430.00	6,186,430.00	1,832,044.68	4,554,385.31	4,554,385.31	4,554,385.31	4,554,385.31	4,008,020.54
2.3.1.1	0.00	6,143,260.00	6,143,260.00	1,823,783.63	4,519,476.37	4,519,476.37	4,519,476.37	4,519,476.37	3,974,150.00
2.3.1.1.01	0.00	6,143,260.00	6,143,260.00	1,823,783.63	4,519,476.37	4,519,476.37	4,519,476.37	4,519,476.37	3,974,150.00
2.3.1.3	0.00	10,326.00	10,326.00	8,261.00	2,065.00	2,065.00	2,065.00	2,065.00	2,065.00
2.3.1.3.03	0.00	10,326.00	10,326.00	8,261.00	2,065.00	2,065.00	2,065.00	2,065.00	2,065.00
2.3.1.4	0.00	32,844.00	32,844.00	0.06	32,843.94	32,843.94	32,843.94	32,843.94	31,805.64
2.3.1.4.01	0.00	32,844.00	32,844.00	0.06	32,843.94	32,843.94	32,843.94	32,843.94	31,805.64
2.3.2	0.00	1,454,419.00	1,454,419.00	361,508.28	1,092,910.72	1,092,910.72	995,855.43	995,855.43	313,321.65
2.3.2.1	0.00	298,793.00	298,793.00	2,373.22	296,419.78	296,419.78	272,867.69	272,867.69	163,577.91
2.3.2.1.01	0.00	298,793.00	298,793.00	2,373.22	296,419.78	296,419.78	272,867.69	272,867.69	163,577.91
2.3.2.2	0.00	152,389.00	152,389.00	1.06	152,387.94	152,387.94	78,884.74	78,884.74	78,884.74
2.3.2.2.01	0.00	152,389.00	152,389.00	1.06	152,387.94	152,387.94	78,884.74	78,884.74	78,884.74
2.3.2.3	0.00	991,436.00	991,436.00	359,133.00	632,303.00	632,303.00	632,303.00	632,303.00	59,059.00
2.3.2.3.01	0.00	991,436.00	991,436.00	359,133.00	632,303.00	632,303.00	632,303.00	632,303.00	59,059.00
2.3.2.4	0.00	11,801.00	11,801.00	1.00	11,800.00	11,800.00	11,800.00	11,800.00	11,800.00
2.3.2.4.01	0.00	11,801.00	11,801.00	1.00	11,800.00	11,800.00	11,800.00	11,800.00	11,800.00
2.3.3	0.00	98,192.30	98,192.30	3,476.58	94,715.72	94,715.72	94,715.72	94,715.72	71,284.30
2.3.3.1	0.00	14,220.00	14,220.00	12,804.00	1,416.00	1,416.00	1,416.00	1,416.00	1,416.00
2.3.3.1.01	0.00	14,220.00	14,220.00	12,804.00	1,416.00	1,416.00	1,416.00	1,416.00	1,416.00
2.3.3.2	0.00	83,972.30	83,972.30	-8,327.42	93,299.72	93,299.72	93,299.72	93,299.72	69,868.30
2.3.3.2.01	0.00	83,972.30	83,972.30	-8,327.42	93,299.72	93,299.72	93,299.72	93,299.72	69,868.30
2.3.5	0.00	128,246.00	128,246.00	814.84	125,431.16	125,431.16	125,431.16	125,431.16	109,682.18
2.3.5.4	0.00	4,425.00	4,425.00	0.00	4,425.00	4,425.00	4,425.00	4,425.00	4,425.00
2.3.5.4.01	0.00	4,425.00	4,425.00	0.00	4,425.00	4,425.00	4,425.00	4,425.00	4,425.00
2.3.5.5	0.00	121,821.00	121,821.00	814.84	121,006.16	121,006.16	121,006.16	121,006.16	105,257.18
2.3.5.5.01	0.00	121,821.00	121,821.00	814.84	121,006.16	121,006.16	121,006.16	121,006.16	105,257.18

Ejecución Por Cuenta Y Subcuenta

eg_consolidado_eje_cta_sub2.rdf

Sistema Integrado de Gestión Financiera

BALANCE TEMPORAL

04/06/2018 16:33:34

Periodo: 2018

Página 2 de 3

18916783-00111645818-SIGEF

Actividad / Obra	Presupuesto Inicial	Modificaciones Presupuestarias	Presupuesto Vigente	Presupuesto Disponible	ETAPAS DEL GASTO				
					Preventivo	Compromiso	Devengado	Libramiento	Pagado
Total General	35,000,000.00	0.00	35,000,000.00	13,083,165.82	21,916,834.18	21,916,834.18	21,802,025.58	21,802,025.58	20,283,572.85
0009	35,000,000.00	0.00	35,000,000.00	13,083,165.82	21,916,834.18	21,916,834.18	21,802,025.58	21,802,025.58	20,283,572.85
2.3 MATERIALES Y SUMINISTROS	0.00	13,636,638.30	13,636,638.30	3,647,128.38	9,989,509.82	9,989,509.82	9,874,701.32	9,874,701.32	8,394,824.59
2.3.6 PRODUCTOS DE MINERALES, METÁLICOS Y NO METÁLICOS	0.00	288,428.00	288,428.00	22,893.01	285,528.99	285,528.99	285,528.99	285,528.99	222,393.17
2.3.6.2 Productos de vidrio, loza y porcelana	0.00	9,637.00	9,637.00	1.02	9,635.98	9,635.98	9,635.98	9,635.98	9,035.98
2.3.6.2.01 Productos de vidrio	0.00	3,187.00	3,187.00	1.00	3,186.00	3,186.00	3,186.00	3,186.00	3,186.00
2.3.6.2.03 Productos de porcelana	0.00	6,450.00	6,450.00	0.02	6,449.98	6,449.98	6,449.98	6,449.98	6,449.98
2.3.6.3 Productos metálicos y sus derivados	0.00	278,789.00	278,789.00	22,893.99	255,893.01	255,893.01	255,893.01	255,893.01	212,757.19
2.3.6.3.01 Productos ferrosos	0.00	118,526.00	118,526.00	0.70	118,525.30	118,525.30	118,525.30	118,525.30	115,221.30
2.3.6.3.03 Estructuras metálicas acabadas	0.00	101,050.00	101,050.00	22,893.91	78,156.09	78,156.09	78,156.09	78,156.09	51,693.67
2.3.6.3.04 Herramientas menores	0.00	59,213.00	59,213.00	1.38	59,211.62	59,211.62	59,211.62	59,211.62	45,842.22
2.3.7 COMBUSTIBLES, LUBRICANTES, PRODUCTOS QUÍMICOS Y CONEXOS	0.00	3,594,616.00	3,594,616.00	980,458.00	2,694,148.00	2,694,148.00	2,694,148.00	2,694,148.00	2,687,245.00
2.3.7.1 Combustibles y lubricantes	0.00	3,158,820.00	3,158,820.00	900,000.50	2,258,819.50	2,258,819.50	2,258,819.50	2,258,819.50	2,253,958.50
2.3.7.1.01 Gasolina	0.00	700,000.00	700,000.00	200,000.00	500,000.00	500,000.00	500,000.00	500,000.00	500,000.00
2.3.7.1.02 Gasoil	0.00	2,450,000.00	2,450,000.00	700,000.00	1,750,000.00	1,750,000.00	1,750,000.00	1,750,000.00	1,750,000.00
2.3.7.1.03 Keroseno	0.00	4,661.00	4,661.00	0.00	4,661.00	4,661.00	4,661.00	4,661.00	0.00
2.3.7.1.04 Gas GLP	0.00	2,890.00	2,890.00	0.00	2,890.00	2,890.00	2,890.00	2,890.00	2,890.00
2.3.7.1.05 Aceites y grasas	0.00	1,269.00	1,269.00	0.50	1,268.50	1,268.50	1,268.50	1,268.50	1,268.50
2.3.7.2 Productos químicos y conexos	0.00	435,998.00	435,998.00	487.50	435,528.50	435,528.50	435,528.50	435,528.50	433,288.50
2.3.7.2.03 Productos químicos de laboratorio y de uso personal	0.00	356,886.00	356,886.00	487.00	356,419.00	356,419.00	356,419.00	356,419.00	356,419.00
2.3.7.2.06 Pinturas, lacas, barnices, diluyentes y absorbentes para pinturas	0.00	79,110.00	79,110.00	0.50	79,109.50	79,109.50	79,109.50	79,109.50	76,867.50
2.3.9 PRODUCTOS Y ÚTILES VARIOS	0.00	1,888,309.00	1,888,309.00	725,918.88	1,162,390.02	1,162,390.02	1,144,638.71	1,144,638.71	982,877.75
2.3.9.2 Útiles de escritorio, oficina, informática y de enseñanza	0.00	25,670.00	25,670.00	-0.999.23	35,669.23	35,669.23	35,669.23	35,669.23	35,669.23
2.3.9.2.01 Útiles de escritorio, oficina e informática	0.00	25,670.00	25,670.00	-0.999.23	35,669.23	35,669.23	35,669.23	35,669.23	35,669.23
2.3.9.5 Útiles de cocina y comedor	0.00	841,447.00	841,447.00	716,362.16	125,084.84	125,084.84	125,084.84	125,084.84	125,084.84
2.3.9.5.01 Útiles de cocina y comedor	0.00	841,447.00	841,447.00	716,362.16	125,084.84	125,084.84	125,084.84	125,084.84	125,084.84
2.3.9.6 Productos eléctricos y afines	0.00	218,219.00	218,219.00	344.00	217,875.00	217,875.00	217,875.00	217,875.00	147,075.00
2.3.9.6.01 Productos eléctricos y afines	0.00	218,219.00	218,219.00	344.00	217,875.00	217,875.00	217,875.00	217,875.00	147,075.00
2.3.9.8 Otros repuestos y accesorios menores	0.00	11,449.00	11,449.00	0.64	11,448.36	11,448.36	11,448.36	11,448.36	9,589.86
2.3.9.8.01 Otros repuestos y accesorios menores	0.00	11,449.00	11,449.00	0.64	11,448.36	11,448.36	11,448.36	11,448.36	9,589.86
2.3.9.9 Productos y útiles varios no identificados precedentemente (n.l.p.)	0.00	791,524.00	791,524.00	19,211.41	772,312.59	772,312.59	754,559.28	754,559.28	665,458.82
2.3.9.9.01 Productos y Útiles Varios n.l.p	0.00	791,524.00	791,524.00	19,211.41	772,312.59	772,312.59	754,559.28	754,559.28	665,458.82
2.6 BIENES MUEBLES, INMUEBLES E INTANGIBLES	0.00	189,045.00	189,045.00	142,663.14	46,381.86	46,381.86	46,381.86	46,381.86	27,501.86
2.6.1 MOBILIARIO Y EQUIPO	0.00	142,662.00	142,662.00	142,662.00	0.00	0.00	0.00	0.00	0.00
2.6.1.4 Electrodomésticos	0.00	142,662.00	142,662.00	142,662.00	0.00	0.00	0.00	0.00	0.00
2.6.1.4.01 Electrodomésticos	0.00	142,662.00	142,662.00	142,662.00	0.00	0.00	0.00	0.00	0.00
2.6.5 MAQUINARIA, OTROS EQUIPOS Y HERRAMIENTAS	0.00	46,383.00	46,383.00	1.14	46,381.86	46,381.86	46,381.86	46,381.86	27,501.86
2.6.5.5 Equipo de comunicación, telecomunicaciones y señalamiento	0.00	18,881.00	18,881.00	1.00	18,880.00	18,880.00	18,880.00	18,880.00	0.00
2.6.5.5.01 Equipo de comunicación, telecomunicaciones y señalamiento	0.00	18,881.00	18,881.00	1.00	18,880.00	18,880.00	18,880.00	18,880.00	0.00
2.6.5.7 Herramientas y máquinas-herramientas	0.00	27,502.00	27,502.00	0.14	27,501.86	27,501.86	27,501.86	27,501.86	27,501.86
2.6.5.7.01 Herramientas y máquinas-herramientas	0.00	27,502.00	27,502.00	0.14	27,501.86	27,501.86	27,501.86	27,501.86	27,501.86

Ejecución Por Cuenta Y Subcuenta

eg_consolidado_eje_cta_sub2.rdf

Sistema Integrado de Gestión Financiera

BALANCE TEMPORAL

04/06/2018 16:33:34

Periodo: 2018

Página 3 de 3

18916783-00111645818-SIGEF

Actividad / Obra	Presupuesto Inicial	Modificaciones Presupuestarias	Presupuesto Vigente	Presupuesto Disponible	ETAPAS DEL GASTO				
					Preventivo	Compromiso	Devengado	Libramiento	Pegado
Total General	35,000,000.00 ✓	0.00	35,000,000.00 ✓	13,083,165.82 ✓	21,916,834.18	21,916,834.18	21,802,025.58	21,802,025.58	20,293,572.85

Parametros del Reporte :

Tipo Moneda : 1 - Nacional
 Seleccion(es) del Grid Clasificador Posee 1 valores!
 [0009-Apoyo a Grupos Vulnerables en Pobreza Extrema]
 Tipo Gasto : Presupuestado
 Parametros Reporte:
 Hasta : 31/05/2018 23:59
 null : Balance Aprobado + Temporal
 Lista Clasificadores :
 Posee 1 valores!
 [0009-Apoyo a Grupos Vulnerables en Pobreza Extrema]
 Preconfiguración :-
 Periodo : 2018
 Institucional : N
 Partida Libre :
 Presupuestado : S
 Titulo Reporte : Ejecución por Cuenta y SubCuenta
 No Presupuestado : N
 Tipo Fecha : 01-01-Hist.Registro
 :-
 Reportes Anteriores :-
 Tipo de Reporte : pdf-Archivo PDF Acrobat
 Entidad : 3-Poder Ejecutivo
 Clasificador : dr.gov.sigef.clasificadores.programatico.actividadobra.LookupVOActividadObra-Actividad / Obra
 Nombre :

Ejecucion Mensual

Sistema Integrado de Gestión Financiera

Periodo: 2018

LIBRAMIENTO APROBADO + TEMPORAL

Actividad / Obra,Ref CCP Concepto,Ref CCP Cuenta,Ref CCP SubCuenta	Enero	Febrero	Marzo	Abril	Mayo	Junio	Julio	Agosto	Septiembre	Octu
Total General	0,00	0,00	0,00	0,00	6,941,912.86	0,00	0,00	0,00	0,00	0,00
0009 Apoyo a Grupos Vulnerables en Pobreza Extrema	0,00	0,00	0,00	0,00	6,941,912.86	0,00	0,00	0,00	0,00	0,00
2.1 REMUNERACIONES Y CONTRIBUCIONES	0,00	0,00	0,00	0,00	2,916,196.00	0,00	0,00	0,00	0,00	0,00
2.1.1 REMUNERACIONES	0,00	0,00	0,00	0,00	1,665,000.00	0,00	0,00	0,00	0,00	0,00
2.1.1.2 Remuneraciones al personal con carácter transitorio	0,00	0,00	0,00	0,00	1,665,000.00	0,00	0,00	0,00	0,00	0,00
2.1.2 SOBRESUELDOS	0,00	0,00	0,00	0,00	1,114,000.00	0,00	0,00	0,00	0,00	0,00
2.1.2.2 Compensación	0,00	0,00	0,00	0,00	1,114,000.00	0,00	0,00	0,00	0,00	0,00
2.1.5 CONTRIBUCIONES A LA SEGURIDAD SOCIAL	0,00	0,00	0,00	0,00	137,196.00	0,00	0,00	0,00	0,00	0,00
2.1.5.1 Contribuciones al seguro de salud	0,00	0,00	0,00	0,00	118,048.50	0,00	0,00	0,00	0,00	0,00
2.1.5.3 Contribuciones al seguro de riesgo laboral	0,00	0,00	0,00	0,00	19,147.50	0,00	0,00	0,00	0,00	0,00
2.3 MATERIALES Y SUMINISTROS	0,00	0,00	0,00	0,00	4,006,836.86	0,00	0,00	0,00	0,00	0,00
2.3.1 ALIMENTOS Y PRODUCTOS AGROFORESTALES	0,00	0,00	0,00	0,00	1,345,914.77	0,00	0,00	0,00	0,00	0,00
2.3.1.1 Alimentos y bebidas para personas	0,00	0,00	0,00	0,00	1,339,566.37	0,00	0,00	0,00	0,00	0,00
2.3.1.3 Productos agroforestales y pecuarios	0,00	0,00	0,00	0,00	0,00	0,00	0,00	0,00	0,00	0,00
2.3.1.4 Madera, corcho y sus manufacturas	0,00	0,00	0,00	0,00	6,348.40	0,00	0,00	0,00	0,00	0,00
2.3.2 TEXTILES Y VESTUARIOS	0,00	0,00	0,00	0,00	841,951.78	0,00	0,00	0,00	0,00	0,00
2.3.2.1 Hilados y telas	0,00	0,00	0,00	0,00	193,465.08	0,00	0,00	0,00	0,00	0,00
2.3.2.2 Acabados textiles	0,00	0,00	0,00	0,00	16,183.70	0,00	0,00	0,00	0,00	0,00
2.3.2.3 Prendas de vestir	0,00	0,00	0,00	0,00	632,303.00	0,00	0,00	0,00	0,00	0,00
2.3.2.4 Calzados	0,00	0,00	0,00	0,00	0,00	0,00	0,00	0,00	0,00	0,00
2.3.3 PRODUCTOS DE PAPEL, CARTÓN E IMPRESOS	0,00	0,00	0,00	0,00	34,452.52	0,00	0,00	0,00	0,00	0,00
2.3.3.1 Papel de escritorio	0,00	0,00	0,00	0,00	1,416.00	0,00	0,00	0,00	0,00	0,00
2.3.3.2 Productos de papel y cartón	0,00	0,00	0,00	0,00	33,036.52	0,00	0,00	0,00	0,00	0,00
2.3.5 PRODUCTOS DE CUERO, CAUCHO Y PLÁSTICO	0,00	0,00	0,00	0,00	105,205.96	0,00	0,00	0,00	0,00	0,00
2.3.5.4 Artículos de caucho	0,00	0,00	0,00	0,00	4,425.00	0,00	0,00	0,00	0,00	0,00
2.3.5.5 Artículos de plástico	0,00	0,00	0,00	0,00	100,780.96	0,00	0,00	0,00	0,00	0,00
2.3.6 PRODUCTOS DE MINERALES, METÁLICOS Y NO METÁLICOS	0,00	0,00	0,00	0,00	157,366.05	0,00	0,00	0,00	0,00	0,00
2.3.6.2 Productos de vidrio, loza y porcelana	0,00	0,00	0,00	0,00	6,449.98	0,00	0,00	0,00	0,00	0,00
2.3.6.3 Productos metálicos y sus derivados	0,00	0,00	0,00	0,00	150,916.07	0,00	0,00	0,00	0,00	0,00
2.3.7 COMBUSTIBLES, LUBRICANTES, PRODUCTOS QUÍMICOS Y CONEXOS	0,00	0,00	0,00	0,00	835,113.19	0,00	0,00	0,00	0,00	0,00
2.3.7.1 Combustibles y lubricantes	0,00	0,00	0,00	0,00	457,351.00	0,00	0,00	0,00	0,00	0,00
2.3.7.2 Productos químicos y conexos	0,00	0,00	0,00	0,00	377,762.19	0,00	0,00	0,00	0,00	0,00
2.3.9 PRODUCTOS Y ÚTILES VARIOS	0,00	0,00	0,00	0,00	686,832.49	0,00	0,00	0,00	0,00	0,00

Ejecucion Mensual

Sistema Integrado de Gestión Financiera

Periodo: 2018

LIBRAMIENTO APROBADO + TEMPORAL

Actividad / Obra,Ref CCP Concepto,Ref CCP Cuenta,Ref CCP SubCuenta	Enero	Febrero	Marzo	Abril	Mayo	Junio	Julio	Agosto	Septiembre	Octu
Total General	0,00	0,00	0,00	0,00	6,941,912.86	0,00	0,00	0,00	0,00	0,00
0009 Apoyo a Grupos Vulnerables en Pobreza Extrema	0,00	0,00	0,00	0,00	6,941,912.86	0,00	0,00	0,00	0,00	0,00
2.3 MATERIALES Y SUMINISTROS	0,00	0,00	0,00	0,00	4,006,836.86	0,00	0,00	0,00	0,00	0,00
2.3.9 PRODUCTOS Y ÚTILES VARIOS	0,00	0,00	0,00	0,00	686,832.49	0,00	0,00	0,00	0,00	0,00

2.3.9.2	Útiles de escritorio, oficina, informática y de enseñanza	0.00	0.00	0.00	0.00	33,757.63	✓	0.00	0.00	0.00	0.00
2.3.9.5	Útiles de cocina y comedor	0.00	0.00	0.00	0.00	59,155.76	✓	0.00	0.00	0.00	0.00
2.3.9.6	Productos eléctricos y afines	0.00	0.00	0.00	0.00	145,564.80	✓	0.00	0.00	0.00	0.00
2.3.9.8	Otros repuestos y accesorios menores	0.00	0.00	0.00	0.00	1,858.50	✓	0.00	0.00	0.00	0.00
2.3.9.9	Productos y útiles varios no identificados precedentemente (n.i.p.)	0.00	0.00	0.00	0.00	446,495.80		0.00	0.00	0.00	0.00
2.6	BIENES MUEBLES, INMUEBLES E INTANGIBLES	0.00	0.00	0.00	0.00	18,880.00		0.00	0.00	0.00	0.00
2.6.5	MAQUINARIA, OTROS EQUIPOS Y HERRAMIENTAS	0.00	0.00	0.00	0.00	18,880.00		0.00	0.00	0.00	0.00
2.6.5.5	Equipo de comunicación, telecomunicaciones y señalamiento	0.00	0.00	0.00	0.00	18,880.00		0.00	0.00	0.00	0.00
2.6.5.7	Herramientas y máquinas-herramientas	0.00	0.00	0.00	0.00	0.00		0.00	0.00	0.00	0.00

Parametros del Reporte:

Parametros Reporte:

Hasta : 31/05/2018 23:59

null : Aprobado + Temporal

Lista Clasificadores :

Posee 1 valores!

[0009-Apoyo a Grupos Vulnerables en Pobreza Extrema]

Preconfiguración : -

Periodo : 2018

Institucional : N

Partida Libre :

Presupuestado : S

Titulo Reporte : Ejecución Mensual

Fecha : 01/05/2018 00:00

No Presupuestado : N

Tipo Fecha : 01-01-Hist,Registro

:-

Reportes Anteriores : -

Tipo de Reporte : html-Html

Entidad : 3-Poder Ejecutivo

Etapas del Gasto : LIBRAMIENTO-LIBRAMIENTO

Clasificador : dr.gov.sigef.clasificadores.programatico.actividadobra.LookupVOActividadObra-Actividad / Obra

Nombre :